

【資源ごみ・家庭ごみ】分別収集カレンダー

| 行政区等名 | 月 | 火 | 水 | 木 | 金 | 土 | 普通ごみの分け方・出し方 | | | | | | | | | | | | | | | | |
|---|-----------------|----------------|---|--------|---------|--------|---|----|----|-----|-----|--------|-----|---------------|--|---------|-----|----------------|---|-----|-----|------------|---|
| 蘭越高校通・蘭越上・こぶし団地・緑ヶ丘団地・緑ヶ丘第2団地 曙1～2・こぶし第2団地 相生1～3・相生東・目名上通～本通～東通～南通・目名北通 センター目名・賀老・貝川・三笠・讃岐・田下1～2 | 資源ごみ | | もやせないごみ | | | もやせるごみ | <table border="1"> <tr> <th>区分</th> <th>回数</th> <th>出し方</th> <th>種類等</th> </tr> <tr> <td>もやせるごみ</td> <td>週1回</td> <td>もやせるごみ回収袋(専用)</td> <td> <ul style="list-style-type: none"> ●紙くず ●木・枝・板きれ ●食用油(凝固剤で固めるか、紙にしみ込ませてから) ●布・衣類 ●紙オムツなど衛生ゴミ(汚物はトイレに捨ててから) ※透明・半透明・黒色ポリ袋に入れてもやせるごみ袋に入れること ●その他(ミックスペーパーで出せない汚れた紙など) </td> </tr> <tr> <td>もやせないごみ</td> <td>週1回</td> <td>もやせないごみ回収袋(専用)</td> <td> <ul style="list-style-type: none"> ●金属・革・ゴム・プラスチック製品・ガラス類など (刃物や割れたガラスは厚紙に包んで、表示すること) ●ペット用トイレ砂など(汚物はトイレに捨ててから) ●油の缶やびん・耐熱ガラスびん・乳白色びんなど ●18リットル缶・ポリタンク・塗料薬品の容器 ●カセットボンベ、スプレー缶(ガスを使い切り、穴をあけること) </td> </tr> <tr> <td>生ごみ</td> <td>週2回</td> <td>生ごみ回収袋(専用)</td> <td> <ul style="list-style-type: none"> ●野菜くず ●残飯 ●貝殻(ホタテなど) ●魚や豚、鳥、牛の骨 <p>【皆さまへお願い】</p> <ul style="list-style-type: none"> ○十分に水切りしてください。 ○生ごみ以外(割りばし、ラップ、水切りネット等)は入れないでください。 </td> </tr> </table> | 区分 | 回数 | 出し方 | 種類等 | もやせるごみ | 週1回 | もやせるごみ回収袋(専用) | <ul style="list-style-type: none"> ●紙くず ●木・枝・板きれ ●食用油(凝固剤で固めるか、紙にしみ込ませてから) ●布・衣類 ●紙オムツなど衛生ゴミ(汚物はトイレに捨ててから) ※透明・半透明・黒色ポリ袋に入れてもやせるごみ袋に入れること ●その他(ミックスペーパーで出せない汚れた紙など) | もやせないごみ | 週1回 | もやせないごみ回収袋(専用) | <ul style="list-style-type: none"> ●金属・革・ゴム・プラスチック製品・ガラス類など (刃物や割れたガラスは厚紙に包んで、表示すること) ●ペット用トイレ砂など(汚物はトイレに捨ててから) ●油の缶やびん・耐熱ガラスびん・乳白色びんなど ●18リットル缶・ポリタンク・塗料薬品の容器 ●カセットボンベ、スプレー缶(ガスを使い切り、穴をあけること) | 生ごみ | 週2回 | 生ごみ回収袋(専用) | <ul style="list-style-type: none"> ●野菜くず ●残飯 ●貝殻(ホタテなど) ●魚や豚、鳥、牛の骨 <p>【皆さまへお願い】</p> <ul style="list-style-type: none"> ○十分に水切りしてください。 ○生ごみ以外(割りばし、ラップ、水切りネット等)は入れないでください。 |
| 区分 | 回数 | 出し方 | 種類等 | | | | | | | | | | | | | | | | | | | | |
| もやせるごみ | 週1回 | もやせるごみ回収袋(専用) | <ul style="list-style-type: none"> ●紙くず ●木・枝・板きれ ●食用油(凝固剤で固めるか、紙にしみ込ませてから) ●布・衣類 ●紙オムツなど衛生ゴミ(汚物はトイレに捨ててから) ※透明・半透明・黒色ポリ袋に入れてもやせるごみ袋に入れること ●その他(ミックスペーパーで出せない汚れた紙など) | | | | | | | | | | | | | | | | | | | | |
| もやせないごみ | 週1回 | もやせないごみ回収袋(専用) | <ul style="list-style-type: none"> ●金属・革・ゴム・プラスチック製品・ガラス類など (刃物や割れたガラスは厚紙に包んで、表示すること) ●ペット用トイレ砂など(汚物はトイレに捨ててから) ●油の缶やびん・耐熱ガラスびん・乳白色びんなど ●18リットル缶・ポリタンク・塗料薬品の容器 ●カセットボンベ、スプレー缶(ガスを使い切り、穴をあけること) | | | | | | | | | | | | | | | | | | | | |
| 生ごみ | 週2回 | 生ごみ回収袋(専用) | <ul style="list-style-type: none"> ●野菜くず ●残飯 ●貝殻(ホタテなど) ●魚や豚、鳥、牛の骨 <p>【皆さまへお願い】</p> <ul style="list-style-type: none"> ○十分に水切りしてください。 ○生ごみ以外(割りばし、ラップ、水切りネット等)は入れないでください。 | | | | | | | | | | | | | | | | | | | | |
| 富岡1～2・吉国・上里1・三和上～学校団地～中～下 名駒上・名駒下・清水・鮎川・淀川上・淀川1～2 大谷上・大谷中・大谷団地・大谷・大谷下 | ⇒ 資源ごみ火曜日に変更 | | もやせないごみ | | | もやせるごみ | | | | | | | | | | | | | | | | | |
| 温泉通1～2・センターこんぶ・昆布温泉病院 黄金・黄金第2・黄金団地・湯里・湯里温泉 湯里団地・日出・日出が丘・昆布温泉 | | もやせるごみ | 資源ごみ | | もやせないごみ | | | | | | | | | | | | | | | | | | |
| 冷水・トンカラ・共栄・御成1・御成3 初田・港1～港5 昆布西・昆布駅前通・局通・学校通・昆布高台・立川 | | もやせるごみ | ⇒ 資源ごみ木曜日に変更 | 資源ごみ | もやせないごみ | | | | | | | | | | | | | | | | | | |
| 蘭越1町内・蘭越2町内・蘭越3町内・蘭越4町内 蘭越5町内・蘭越6町内・蘭越7町内・蘭越8町内 蘭越9町内・蘭越10町内・蘭越12町内・蘭越13町内 蘭越14町内・蘭越15町内・水上 | もやせないごみ | | | もやせるごみ | 資源ごみ | | | | | | | | | | | | | | | | | | |
| 蘭越14町内(大谷)・大谷上(一灯園、法誓寺、愛星学園) 蘭越17町内・ひまわり団地・曙第3団地・土現公宅・蘭越下 蘭越東・豊国上・豊国下・豊国東・栄・旭台・新見 | もやせないごみ | | | もやせるごみ | 資源ごみ | | | | | | | | | | | | | | | | | | |


※祝日(12/30～1/3は除く)も、通常通り収集します。

ご注意 令和6年4月から、資源ごみが毎週収集に変わります。
資源ごみ収集日が変わる地域がありますのでご注意ください。

有害ごみは「拠点回収」(回収ボックス設置場所へ)

- 回収ボックス設置場所
 - ・蘭越町役場
 - ・昆布、目名、名駒、港出張所
 - ・ふれあいプラザ21
 - ・町民センター
- 種類等(それぞれ別の回収箱に入れてください)
 - ・蛍光灯
 - ・電球
 - ・乾電池
 - ・充電機
 - ・水銀体温計

※プリンターインクカートリッジは回収しません。
※LED製の蛍光灯、電球はもやせないごみです。

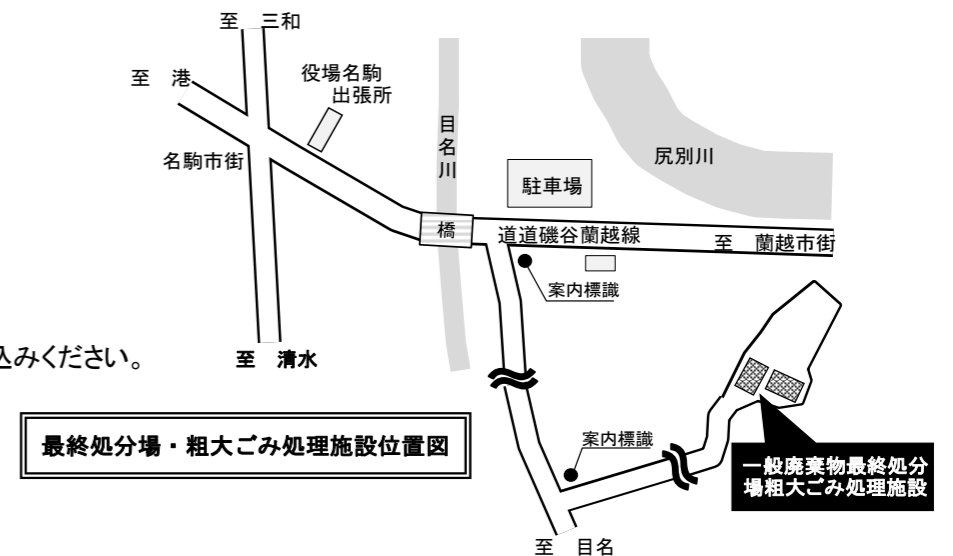


粗大ごみについて

- ◆【直接搬入】火曜日と土曜日の受入れで事前予約制です。
前日までに、電話でお申し込みください。
火曜日 9:00～16:00 土曜日 9:00～12:00
- ◆【戸別収集】3月から11月までの毎月第3水曜日に収集します。
収集日の2週間前から前週金曜日までに電話でお申し込みください。


お申込み・お問い合わせ先
蘭越町役場 住民福祉課 環境衛生係
TEL0136-55-6438(直通)

※詳しくは分別ガイドブックをご覧ください。



令和6年4月から資源ごみが毎週収集に変わります。
詳しくは裏面カレンダーをご覧ください。

資源ごみの分け方・出し方



○資源ごみ(紙類を除く)は透明・半透明袋で、種類別に出してください。
○汚れはすすいで、袋の口をしっかり結び、入れすぎや破れないように注意してください。
—資源ごみの分別にご協力をお願いします—

プラスチック製容器包装



- カップ麺の容器 ●プラスチック製ボトル類
 - 商品を包んでいるポリ袋・ラップ類
 - 透明・着色トレイ ●チューブ類
 - 薬の包装 ●ペットボトルなどのプラスチック製キャップ
- ※プラスチック製包装バンドは「もやせないごみ」



ペットボトル

- 飲料用 ●酒類用
- その他(しょうゆなど)



のマークのついたもの

※キャップ、ラベルはプラスチック製容器包装



空きビン

- 飲料用 ●調味料用 ●化粧品用など
- ◇乳白色ビン、耐熱ガラスビンは「もやせないごみ」
◇ビールビン、一升ビンなどは酒屋さんに返却
◇キャップや王冠は外す



空き缶

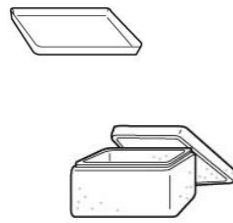
- ジュース、ビールなど
- 缶詰

※カセットボンベやスプレー缶は「もやせないごみ」



食品トレイ・発泡スチロール

- 生鮮食品などのトレイ
 - 保護用発泡スチロール
- (白色で、トレイはパリと割れる素材)
- ※色や柄のあるもの、曲げて割れない透明なものは「プラスチック製容器包装」



紙製容器包装(紙箱)

- 化粧品箱 ●ティッシュペーパー箱 ●菓子箱



のマークがついたもの

透明・半透明の袋に入れるか、十文字に結んで出してください。



段ボール・新聞(チラシ)・雑誌

それぞれを5キログラム(片手で持ち上げられる)程度束ね、ヒモでほどけないように「十文字」に結ぶこと。

※「ヒモで結んでいない」、「ほかの種類の方が混入している」場合は、収集しません。



紙パック

それぞれ1キログラム程度に束ね、ヒモでほどけないように「十文字」に結ぶこと。



ミックスペーパー

- 手提げ袋 ●画用紙、コピー用紙など(裂いて、裂き口が白い紙)
- 白地の紙袋(袋の内側が白いもの)へ入れて出すこと。

※出せないもの
・汚れた紙、トイレトペーパーの芯

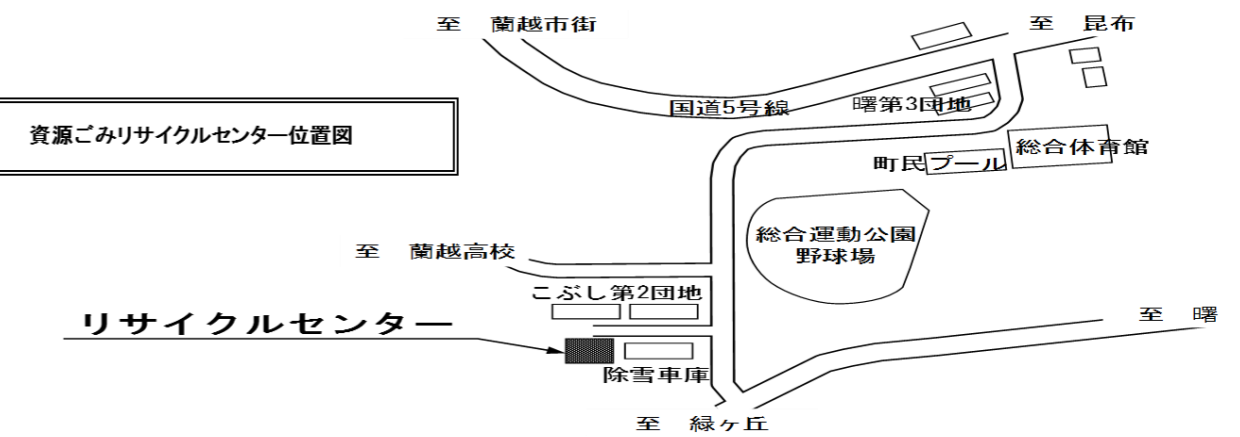
リサイクルセンターに直接搬入する時は

雑誌や新聞と段ボールは、必ず別々にして搬入してください。

- ◇ 雑誌や新聞は、それぞれ束ねてヒモで十文字に結んでください。
- ◇ 段ボールは人が持てる大きさ・重さにし、ヒモで結んでください。

「資源ごみリサイクルセンター」は、下記の時間帯で受け入れをしています。

| 受け入れ日 | 受け入れ時間 |
|---------|------------|
| 月曜日～金曜日 | 9:00～12:00 |
| 第4日曜日 | 9:00～12:00 |



パソコンリサイクルについて



- パソコンリサイクル対象製品
デスクトップ型パソコン、ノートブック型パソコンなど
- リサイクル事業者によるパソコン無料回収
国が認定した「小型家電リサイクル法」事業者リネットジャパンリサイクルが無料回収しています。
ホームページ又は電話でお申込みをしてください。
リネットジャパン (<https://www.renet.jp/>)
☎0570-085-800
- 注意事項
データはご自身で消去してください。(データ消去サービス等の提供もあります。)
他の小型家電、パソコン周辺機器も一緒に回収可能です。