

放送を聴く

ニチャンネルの設定

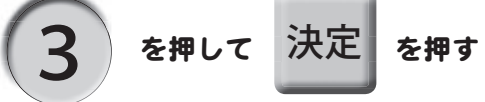
定時放送を聴く (朝 6:30、昼 12:20、夜 19:30 に放送)



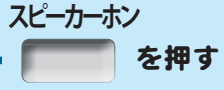
再放送を聴く



ラジオ放送を聴く

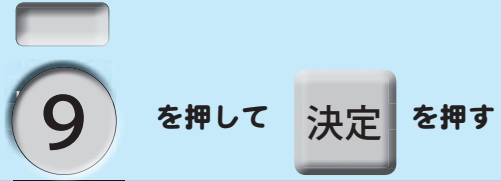


放送を止める



また、再放送・ラジオ放送の場合は、

一旦、スピーカーホンを押し、放送を中止してから



音量を変える

●音量を上げる場合



●音量を下げる場合



着信ランプが赤く点灯している場合は、下から2段目のメッセージボタンを押して「録音放送」を聴くことができます。



※突然、ラジオ放送が流れたり、再放送が流れる場合は、チャンネルを変更する必要があります。定時放送を聴く①ボタンと、決定ボタンを押してください。

電話をかける (無料通話)

(例：役場 57-5111 に電話をかける場合)



と押して



決定ボタンを押すと役場につながります。
(決定ボタンを押さなくても発信されます)

ただし、町内での無料通話は、放送端末
機同士のみに限ります (119 番や 110 番な
どの緊急通報はできません)。

バッテリーについて

停電になると、下記のバッ
テリー (無停電装置) が稼働
します。

約 1 時間後に自動で電源が
切れますが、一番上の電源ボ
タンを約 4 秒間長押しすると、
さらに 1 時間使用可能となり、
最大 4 回、約 5 時間使用可能
です。

**4秒長押しで、
もう 1 時間!**



困ったときは、お気軽にお電話ください。

総務課 まちづくり推進係

☎ 57-5111 (内線 231)