

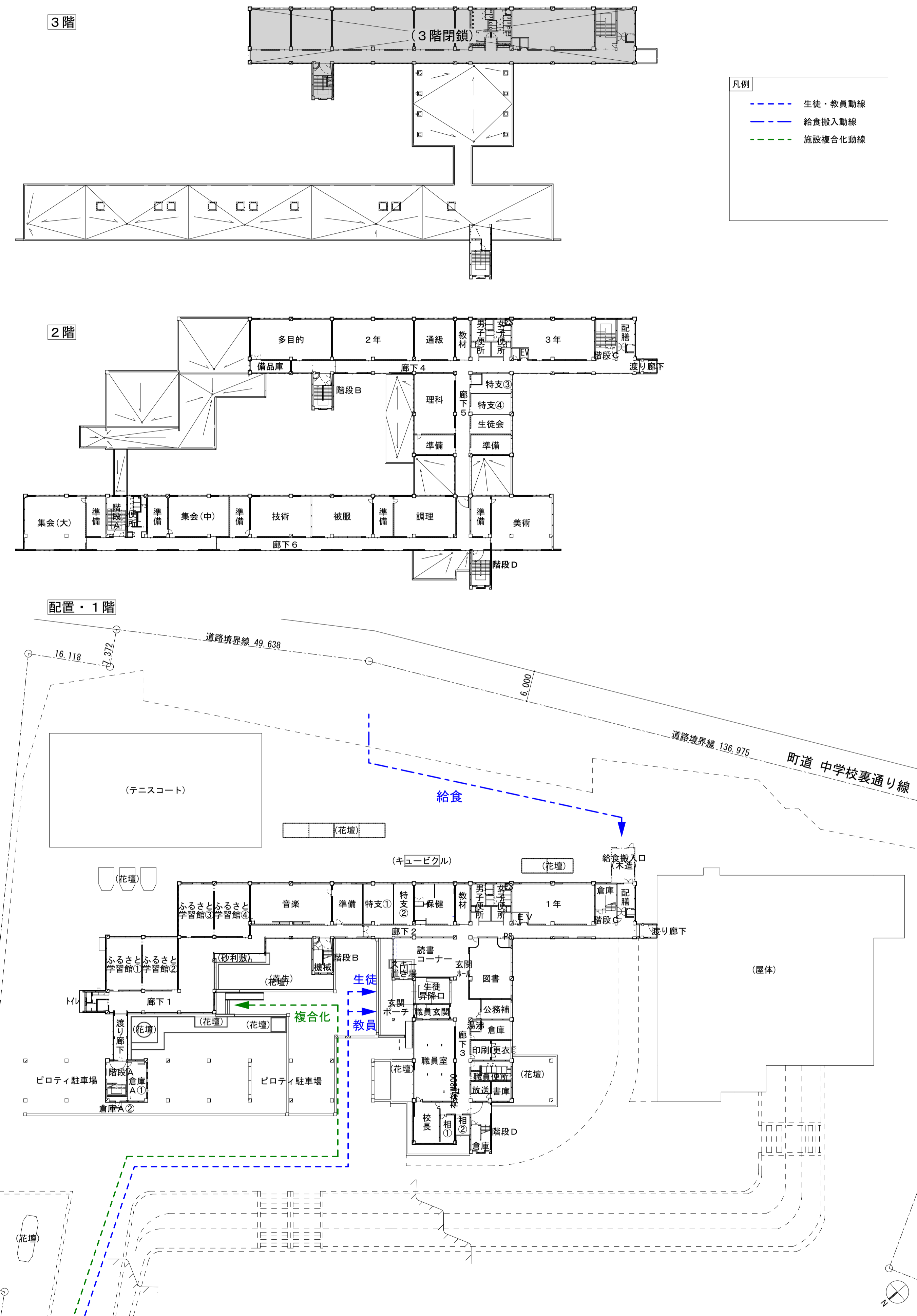
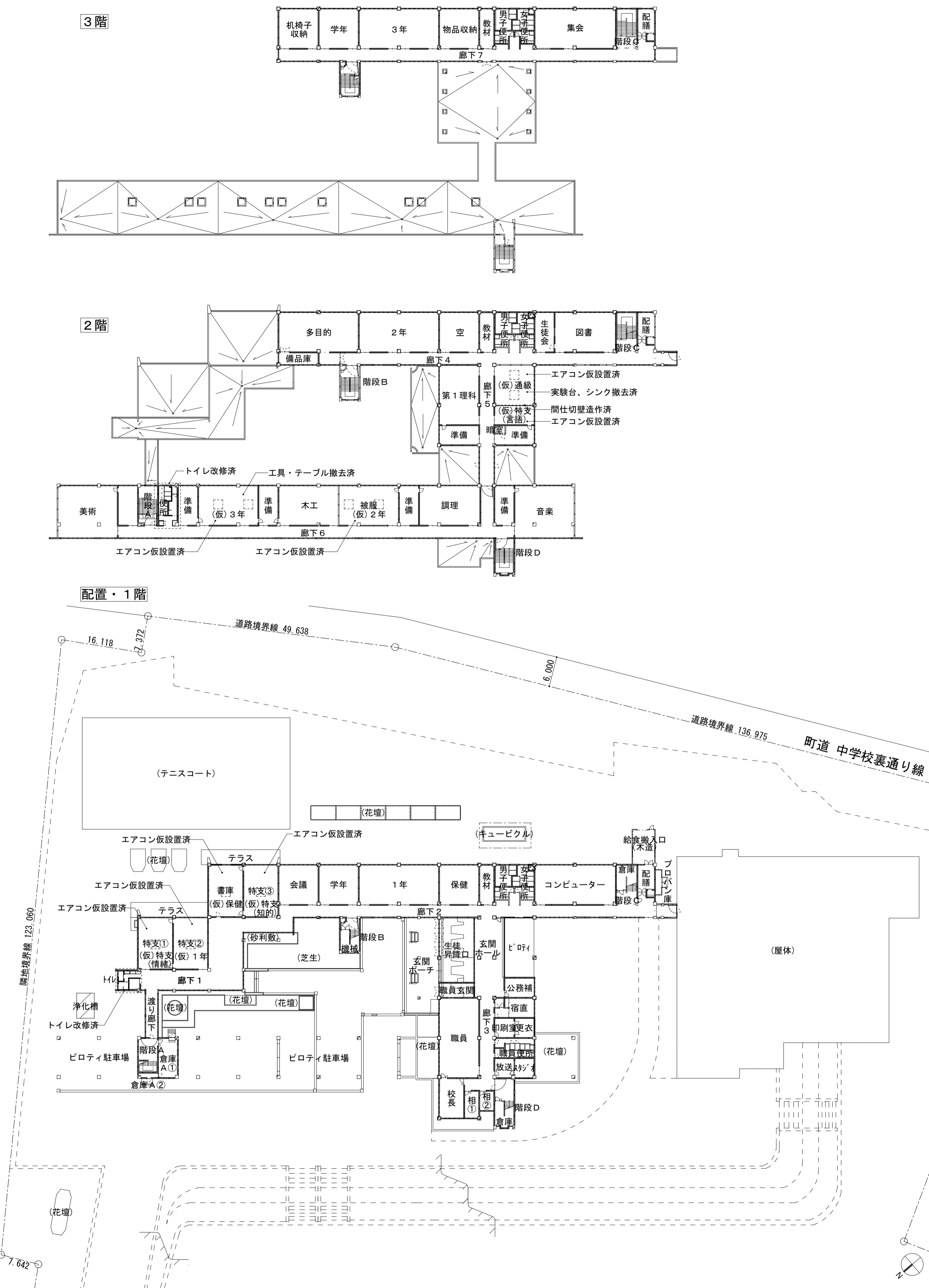
# 蘭越中学校校舎大規模改修工事（建築主体工事）

図面リスト																
番号	図面名	1期	2期	番号	図面名	1期	2期	番号	図面名	1期	2期	番号	図面名	1期	2期	
A-000	図面リスト	○	○	A-057	改修詳細図 1階 1年普通教室→音楽準備室・特支①②(改修前)	○		A-114	改修詳細図 1/2/3階 配膳室→配膳室(改修前・後)		○	A-170	1階家具キープラン	○	○	
A-001	特記仕様書 1	○	○	A-058	改修詳細図 1階 1年普通教室→音楽準備室・特支①②(改修後)	○		A-115	改修詳細図 1/2階 昇降口前トイレ(改修前)		○	A-171	2階家具キープラン	○	○	
A-002	特記仕様書 2	○	○	A-059	改修詳細図 1階 保健室→保健室(改修前・後)	○		A-116	改修詳細図 1/2階 昇降口前トイレ(改修後)		○	A-172	家具図 1	○	○	
A-003	特記仕様書 3	○	○	A-060	改修詳細図 1階 コンピューター室→1年普通教室(改修前)	○		A-117	改修詳細図 1階 職員トイレ(改修前)		○	A-173	家具図 2	○	○	
A-004	特記仕様書 4	○	○	A-061	改修詳細図 1階 コンピューター室→1年普通教室(改修後)	○		A-118	改修詳細図 1階 職員トイレ(改修後)		○	A-174	家具図 3	○	○	
A-005	特記仕様書 5	○	○	A-062	改修詳細図 1階 ピロティ→図書室(改修前)	○		A-119	改修詳細図 1階 廊下 1(改修前)		○	A-175	家具図 4	○	○	
A-006	特記仕様書 6	○	○	A-063	改修詳細図 1階 ピロティ→図書室(改修後)	○		A-120	改修詳細図 1階 廊下 1(改修後)		○	A-176	家具図 5	○	○	
A-007	特記仕様書 7	○	○	A-064	改修詳細図 1階 生徒昇降口→生徒昇降口・読書コーナー・ｽｰ置場(改修前)	○		A-121	改修詳細図 1階 廊下 2(改修前)	○		A-177	家具図 6	○	○	
A-008	特記仕様書 8	○	○	A-065	改修詳細図 1階 生徒昇降口→生徒昇降口・読書コーナー・ｽｰ置場(改修後)	○		A-122	改修詳細図 1階 廊下 2(改修後)	○		A-178	家具図 7	○	○	
A-009	工事フロー図(1)	○	○	A-066	改修詳細図 1階 公務補室→公務補室(改修前・後)	○		A-123	改修詳細図 1階 廊下 3(改修前)	○	○	A-179	1階サインキープラン	○	○	
A-010	工事フロー図(2)	○	○	A-067	改修詳細図 2階 多目的室→多目的室(改修前)	○		A-124	改修詳細図 1階 廊下 3(改修後)	○	○	A-180	2階サインキープラン	○	○	
A-011	配置図・付近見取図	○	○	A-068	改修詳細図 2階 多目的室→多目的室(改修後)	○		A-125	改修詳細図 2階 廊下 4(改修前)	○		A-181	サイン図	○	○	
A-012	改修概要表	○	○	A-069	改修詳細図 2階 備品庫→備品庫(改修前・後)	○		A-126	改修詳細図 2階 廊下 4(改修後)	○		A-182	改修詳細図: 屋外スロープ(昇降口前)		○	
A-013	敷地求積図・面積表	○	○	A-070	改修詳細図 2階 2年普通教室→2年普通教室(改修前)	○		A-127	改修詳細図 2階 廊下 5(改修前)		○	A-183	改修詳細図: 屋外スロープ(ふるさと学習館前)		○	
A-014	求積図・面積表(工事用)	○	○	A-071	改修詳細図 2階 2年普通教室→2年普通教室(改修後)	○		A-128	改修詳細図 2階 廊下 5(改修後)	○	○	A-184	外構図(アスファルト舗装・砂利敷設・キュービクル基礎)(改修前)	○	○	
A-015	各室求積図・面積表	○	○	A-072	改修詳細図 2階 空教室→通級教室(改修前・後)	○		A-129	改修詳細図 2階 廊下 6(改修前)	○	○	A-185	外構図(アスファルト舗装・砂利敷設・キュービクル基礎)(改修後)	○	○	
A-016	法規チェック	○	○	A-073	改修詳細図 2階 生徒会室・図書室→3年普通教室(改修前)	○		A-130	改修詳細図 2階 廊下 6(改修後)		○	A-186	部分詳細図	○	○	
A-017	仕上表(1)	○	○	A-074	改修詳細図 2階 生徒会室・図書室→3年普通教室(改修後)	○		A-131	改修詳細図 3階 廊下 7(改修前)	○		A-187	サッシ詳細図 1(カバー工法)	○	○	
A-018	仕上表(2)	○	○	A-075	改修詳細図 3階 机椅子収納室→(仮)特支④(改修前・後)	○		A-132	改修詳細図 3階 廊下 7(改修後)	○		A-188	サッシ詳細図 2(撤去工法)	○	○	
A-019	仕上表(3)	○	○	A-076	改修詳細図 3階 物品収納室→(仮)特支④(改修前・後)	○		A-133	階段 A 詳細図(改修前)(1)		○	A-189	サッシ詳細図 3(AW-31.35)	○	○	
A-020	仕上表(4)	○	○	A-077	改修詳細図 3階 3年普通教室→(仮)金工・木工・被服室(改修前)	○		A-134	階段 A 詳細図(改修前)(2)	○	○	A-190	サッシ詳細図 4(AW-31.35)	○	○	
A-021	従物表	○	○	A-078	改修詳細図 3階 3年普通教室→(仮)金工・木工・被服室(改修後)	○		A-135	階段 A 詳細図(改修後)(1)	○	○	A-191	仮設計面図(1期工事)1階	○	○	
A-022	1階平面図(改修前)	○		A-079	改修詳細図 3階 学年室→(仮)特支③(改修前・後)	○		A-136	階段 A 詳細図(改修後)(2)	○		A-192	仮設計面図(1期工事)2階	○	○	
A-023	2階平面図(改修前)	○		A-080	改修詳細図 3階 集会室→(仮)美術室(改修前)	○		A-137	階段 B 詳細図(改修前)(1)	○		A-193	仮設計面図(1期工事)3階	○	○	
A-024	3階平面図(改修前)	○		A-081	改修詳細図 3階 集会室→(仮)美術室(改修後)	○		A-138	階段 B 詳細図(改修前)(2)	○		A-194	仮設計面図(2期工事)1階		○	
A-025	R階平面図(改修前)	○		A-082	改修詳細図 1階 特別支援教室①→ふるさと学習館①(改修前・後)		○	A-139	階段 B 詳細図(改修後)(1)	○		A-195	仮設計面図(2期工事)2階		○	
A-026	1階平面図(改修後)	○		A-083	改修詳細図 1階 特別支援教室②→ふるさと学習館②(改修前・後)		○	A-140	階段 B 詳細図(改修後)(2)	○		A-196	仮設計面図(2期工事)3階		○	
A-027	2階平面図(改修後)	○		A-084	改修詳細図 1階 書庫→ふるさと学習館③(改修前・後)		○	A-141	階段 C 詳細図(改修前)(1)	○		A-197	解体撤去図(日本庭園・花壇)	○		
A-028	3階平面図(改修後)	○		A-085	改修詳細図 1階 特別支援教室③→ふるさと学習館④(改修前・後)		○	A-142	階段 C 詳細図(改修前)(2)	○		A-198	解体撤去図(プロパンボンベ庫)	○		
A-029	R階平面図(改修後)	○		A-086	改修詳細図 1階 職員室→職員室(改修前)		○	A-143	階段 C 詳細図(改修後)(1)	○		A-199	解体撤去図(屋外柱型)		○	
A-030	立面図(改修前)(1)	○	○	A-087	改修詳細図 1階 職員室→職員室(改修後)		○	A-144	階段 C 詳細図(改修後)(2)	○						
A-031	立面図(改修前)(2)	○	○	A-088	改修詳細図 1階 校長室→校長室(改修前・後)		○	A-145	階段 D 詳細図(改修前)(1)		○					
A-032	立面図(改修後)(1)	○	○	A-089	改修詳細図 1階 第1相談室・第2相談室(改修前・後)		○	A-146	階段 D 詳細図(改修前)(2)		○					
A-033	立面図(改修後)(2)	○	○	A-090	改修詳細図 1階 職員玄関→職員玄関(改修前・後)		○	A-147	階段 D 詳細図(改修後)(1)		○					
A-034	立面図(ク拉克補修図 1)	○	○	A-091	改修詳細図 1階 宿直室→倉庫(改修前・後)		○	A-148	階段 D 詳細図(改修後)(2)		○					
A-035	立面図(ク拉克補修図 2)	○	○	A-092	改修詳細図 1階 印刷室・更衣室(改修前・後)		○	A-149	1階建具キープラン(改修前)	○	○	図面リスト(構造)				
A-036	立面図(ク拉克補修図 3)	○	○	A-093	改修詳細図 1階 放送室・スタジオ(改修前・後)		○	A-150	2階建具キープラン(改修前)	○	○	番号	図面名	1期	2期	
A-037	立面図(ク拉克補修図 4)	○	○	A-094	改修詳細図 2階 (仮)通級・(仮)特支③④生徒会室(改修前)		○	A-151	3階・R階建具キープラン(改修前)	○	○	S-001	躯体補強工事特記(1)	○	○	
A-038	矩計図 A(3階建部分)(改修前)	○		A-095	改修詳細図 2階 (仮)通級・(仮)特支③④生徒会室(改修後)		○	A-152	1階建具キープラン(改修後)	○	○	S-002	躯体補強工事特記(2)	○	○	
A-039	矩計図 A(3階建部分)(改修後)	○		A-096	改修詳細図 2階 第2理科準備室→理科準備室 2(改修前・後)		○	A-153	2階建具キープラン(改修後)	○	○	S-003	基礎・1階梁伏図【既存図】	○	○	
A-040	矩計図 B(2階建部分: 図書室・読書コーナー)(改修前)	○		A-097	改修詳細図 2階 第1理科室→理科室(改修前)		○	A-154	3階・R階建具キープラン(改修後)	○	○	S-004	2階梁伏図【既存図】	○	○	
A-041	矩計図 B(2階建部分: 図書室・読書コーナー)(改修後)	○		A-098	改修詳細図 2階 第1理科室→理科室(改修後)		○	A-155	外部建具表 1(改修前後)	○	○	S-005	3階梁伏図【既存図】	○	○	
A-042	矩計図 C(ピロティ部分)(改修前)	○		A-099	改修詳細図 2階 第1理科準備室→理科準備室 1(改修前・後)		○	A-156	外部建具表 2(改修前後)	○	○	S-006	R階梁伏図【既存図】	○	○	
A-043	矩計図 C(ピロティ部分)(改修後)	○		A-100	改修詳細図 2階 美術室→集会室(大)(改修前)		○	A-157	外部建具表 3(改修前後)	○	○	S-007	躯体(W15)改修図(1)	○	○	
A-044	矩計図 D(平屋建部分: ふるさと学習館)(改修前)	○		A-101	改修詳細図 2階 美術室→集会室(大)(改修後)		○	A-158	外部建具表 4(改修前後)	○	○	S-008	躯体(W15)改修図(2)	○	○	
A-045	矩計図 D(平屋建部分: ふるさと学習館)(改修後)	○		A-102	改修詳細図 2階 美術準備室→集会室(大)準備室(改修前・後)		○	A-159	外部建具表 5(改修前後)	○	○	S-009	躯体(W15)改修図(3)	○	○	
A-046	1階天伏図(改修前)	○		A-103	改修詳細図 2階 金工室→集会室(中)(改修前・後)		○	A-160	外部建具表 6(改修前後)	○	○	S-010	躯体(土間CON)改修図	○	○	
A-047	2階天伏図(改修前)	○		A-104	改修詳細図 2階 金工準備室→集会室(中)準備室(改修前・後)		○	A-161	外部建具表 7(改修前後)	○	○	S-011	躯体(屋外スロープ)改修図(1)		○	
A-048	3階天伏図(改修前)	○		A-105	改修詳細図 2階 木工室→技術室(改修前・後)		○	A-162	外部建具表 8(改修前後)	○	○	S-012	躯体(屋外スロープ)改修図(2)		○	
A-049	1階天伏図(改修後)	○		A-106	改修詳細図 2階 木工準備室→技術準備室(改修前・後)		○	A-163	内部建具表 1(改修前後)	○	○	S-013	躯体(鉄骨受け)改修図		○	
A-050	2階天伏図(改修後)	○		A-107	改修詳細図 2階 被服室→被服室(改修前・後)		○	A-164	内部建具表 2(改修前後)	○	○	S-014	躯体(玄関庇・靴洗場)改修図		○	
A-051	3階天伏図(改修後)	○		A-108	改修詳細図 2階 調理準備室→調理準備室(改修前・後)		○	A-165	内部建具表 3(改修前後)	○	○	S-015	内部建具表 3【既存図】	○	○	
A-052	1階天伏補修図	○	○	A-109	改修詳細図 2階 調理室→調理室(改修前・後)		○	A-166	内部建具表 4(改修前後)	○	○	S-016	大梁・壁リスト【既存図】	○	○	
A-053	2階天伏補修図	○	○	A-110	改修詳細図 2階 音楽室→美術室(改修前)		○	A-167	内部建具表 5(改修前後)	○	○	S-017	小梁・床版リスト【既存図】	○	○	
A-054	3階天伏補修図	○	○	A-111	改修詳細図 2階 音楽室→美術室(改修後)		○	A-168	内部建具表 6(改修前後)	○	○	S-018	鉄骨詳細図【既存図】	○	○	
A-055	改修詳細図 1階 会議室・学年室→音楽室(改修前)	○		A-112	改修詳細図 2階 音楽準備室→美術準備室(改修前・後)		○	A-169	内部建具表 7(改修前後)	○	○					
A-056	改修詳細図 1階 会議室・学年室→音楽室(改修後)	○		A-113	改修詳細図 1/2階 教材室→教材室(改修前・後)		○	A-169	内部建具表 8(改修前後)	○	○					



改修前(先行工事後)

改修後



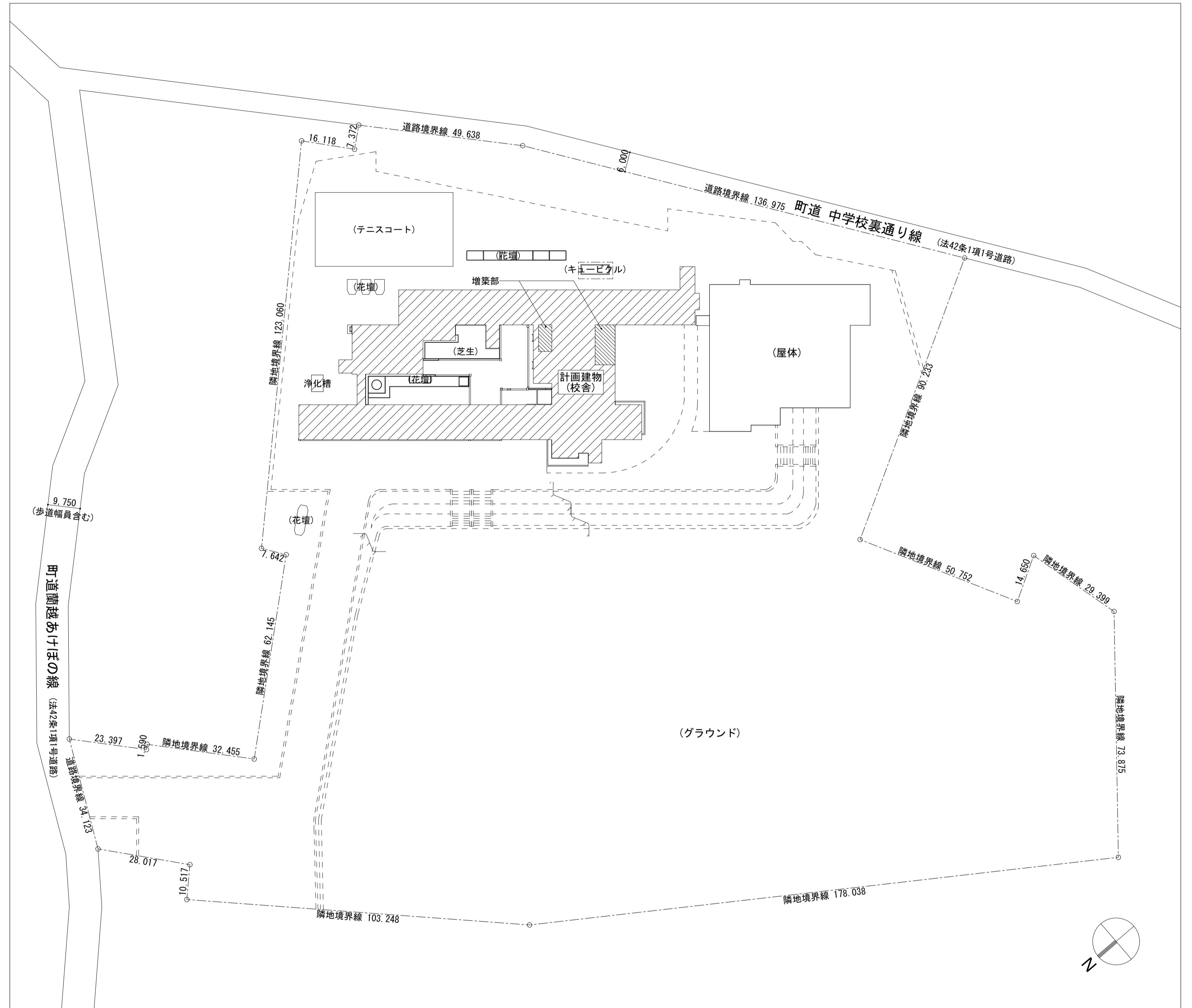






付近見取図 (1:5,000)

建物概要
建築確認申請 確認済 昭和49年 10月 24日 番号: 259 検査済 昭和51年 12月 28日 番号: 178
※雨水処理は、排水樹による敷地内処理とする。



配置図 (1:800)

凡例
計画建物範囲
増築部範囲
隣地境界線



蘭越中学校校舎大規模改修工事(建築主体工事)

改修No.	工種	大枝番	工事項目	小枝番	改修内容	1期	2期	備考	関連工事種別										
									建築	電気	機械								
A	増築	-1	増築(図書室、読書コーナー、スキー置き場)	-1	・床、壁、天井撤去、新設	○			○										
				-2	・コンクリート平板床撤去	○		1階(旧)ピロティ	○		○								
				-3	・コンクリートスラブ新設	○		1階図書室	○		○								
				-4	・木床組新設	○		1階読書コーナー	○		○								
				-5	・外壁新設	○			○		○								
	B	内部改修	-1	内装改修(各室)	-1	・床、壁、天井撤去、新設	○	○		○									
					-2	・木床組撤去	○	○		○		○							
					-3	・間仕切壁撤去、新設	○	○		1階音楽室、音楽室前廊下	○		○						
					-4	・防音間仕切壁新設	○	○			○		○						
					-5	・ライニング新設	○	○			○		○						
					-6	・配管下がり天井造作	○	○	ふるさと学習館①～④		○		○						
					-7	・落下防止手すり撤去、新設	○	○			○		○						
					-8	・壁面グラスウール充填	○	○			○		○						
					-9	・家具撤去、新設	○	○			○		○						
					-10	・カーテンボックス撤去、新設	○	○			○		○						
-11					・カーテンレール撤去、新設	○	○			○		○							
-12					・内部梁モルタル撤去、保護シート復旧	○	○			○		○							
-13					・グレーチング撤去、新設	○	○	生徒昇降口、職員玄関		○		○							
-14					・スキー置き金物新設	○	○	スキー置き場		○		○							
-15					・電気配線工事に伴う天井上材一時撤去、復旧	○	○			○		○							
-2		内装改修(階段室)	-1	・床、壁、天井撤去、新設	-1	・床、壁、天井撤去、新設	○	○		○									
					-2	・フカシ壁新設	○	○		○		○							
					-3	・ノンスリップ撤去、新設	○	○			○		○						
					-4	・階段手すり新設	○	○			○		○						
					-3	廊下、階段区画	-1	・間仕切壁、間仕切建具新設	-1	・間仕切壁、間仕切建具新設	○	○		○					
									-4	バリアフリートイレ新設	-1	・床、壁、天井新設	-1	・床、壁、天井新設	○	○		○	
													-2	・ライニング新設	○	○		○	
-5		生徒用トイレ改修	-1	・床、壁、天井撤去、新設	-1	・床、壁、天井撤去、新設	○			○									
					-2	・床モルタル打設	○			○		○							
					-3	・間仕切壁一部撤去、新設	○			○		○							
	-4				・ライニング壁撤去、新設	○			○		○								
	-5				・トイレブース撤去、新設	○			○		○								
	-6				・手洗いカウンター撤去、新設	○			○		○								
	-7				・水飲みカウンター撤去、新設	○			○		○								
-6	職員トイレ改修	-1	・間仕切壁一部撤去、新設	-1	・間仕切壁一部撤去、新設		○		○										
				-2	・手洗いカウンター新設		○		○		○								
				-3	・個人収納ボックス新設		○		○		○								
				-4	・温水洗浄便座新設		○		○		○								
-7	ダムウェーター廃止	-1	・既存機器撤去	-1	・既存機器撤去	○			○										
C	外壁改修	-1	外壁改修	-1	・外装材新設	○	○		○										
				-2	・外壁塗膜撤去(下地調整材残し)	○	○		○		○								
				-3	・外壁クラック補修	○	○		○		○								
				-4	・外貼断熱	○	○		○		○								
				-5	・クラック集中部(階段棟柱・梁)モルタル撤去、新設	○	○		○		○								
D	躯体改修	-1	1階渡り廊下コーナー補修(RC造-S造境界部)	-1	・コンクリート撤去、新設		○		○										
				-2	外部梁型補修(校舎棟3階)	-1	・梁下コンクリート撤去、新設	-1	・梁下コンクリート撤去、新設	○		○							
								-3	外部梁型調査・補修(ピロティ棟、(新)ふるさと学習館)	-1	・梁型打診調査	-1	・梁型打診調査	○		○			
												-2	・梁下コンクリート撤去、新設		○		○		
-4	コンクリート劣化部補修	-1	・多目的室外部柱 コンクリート撤去、新設	-1	・多目的室外部柱 コンクリート撤去、新設	○		○											
E	天井断熱	-1	天井スラブ内断熱	-1	・天井発泡ウレタン吹付断熱	○	○		○										
F	屋上防水	-1	防水工事	-1	・超速硬化ウレタン防水(オーバーレイ工法)	○	○		○										
				-2	・ルーフトレン撤去、新設	○	○		○		○								
		-2	笠木、水切り更新	-1	・バラベツアルミ笠木撤去、新設	-1	・バラベツアルミ笠木撤去、新設	○	○		○								
						-2	・方形笠新設	○	○		○		○						
						-3	・腰水切り金物撤去、新設	○	○		○		○						
		-3	屋根スラブ、バラベツ新設	-1	・昇降口庇スラブ一部撤去、新設	-1	・昇降口庇スラブ一部撤去、新設	○			○								
-2	・バラベツ立ち上がり一部新設					○			○		○								
G	サッシ、内部建具	-1	サッシ改修	-1	・サッシ撤去、新設(カバー工法)	○	○		○										
				-2	・サッシ撤去、新設(撤去工法)	○	○		○		○								
		-2	内部建具改修	-1	・木製建具撤去、新設	-1	・木製建具撤去、新設	○	○		○								
						-2	・樹脂建具新設	○	○		○		○						
						-3	・既存枠、建具EP-G塗装	○	○		○		○						
		-3	鍵交換	-1	・サッシ、内部建具鍵交換(マスターキー管理)	-1	・サッシ、内部建具鍵交換(マスターキー管理)	○	○		○		○						
H	サイン工事	-1	サイン改修	-1	・各室サイン撤去、新設	○	○		○										
				-2	・校内案内板撤去、新設	○	○		○		○								
				-3	・校章サイン撤去、新設	○	○		○		○								
I	避難設備	-1	避難設備更新	-1	・緩降機撤去、新設	○			○										
J	屋外工事	-1	スロープ新設(昇降口前、ふるさと学習館前)	-1	・既存床スラブ一部撤去		○		○										
				-2	・スロープ新設		○		○		○								
				-3	・手すり新設		○		○		○								
				-4	・アルミ庇設置		○		○		○								
				-5	・側溝一部撤去埋め戻し		○		○		○								
		-2	軒天改修	-1	・軒天(下地共)撤去、新設	-1	・軒天(下地共)撤去、新設	○			○								
		-3	ポーチ床改修(昇降口前、ふるさと学習館前)	-1	・ポーチ床タイル撤去、新設	-1	・ポーチ床タイル撤去、新設	○	○		○								
-4	排気塔	-1	・超速硬化ウレタン塗装(オーバーレイ工法)	-1	・超速硬化ウレタン塗装(オーバーレイ工法)	○			○										
				-2	・ガラリ部鋼板貼り置き	○			○		○								
-3	・ガラリ部アルミパネル貼り(機械設備工事)	○			○		○												
-4	・室内側石膏ボード貼り、グラスウール充填	○			○		○												

蘭越中学校校舎大規模改修工事(建築主体工事)

改修No.	工種	大枝番	工事項目	小枝番	改修内容	1期	2期	備考	関連工事種別			
									建築	電気	機械	
J	屋外工事	-5	建築付帯物改修	-1	・靴洗い場撤去、新設	○			○		○	
				-2	・屋外手洗い撤去、新設	○	○		○		○	
				-3	・屋上タラップ撤去、新設	○	○		○		○	
				-4	・花壇モルタル補修、RE塗装	○	○		○		○	
		-6	キュービクル基礎改修	-1	・キュービクル基礎撤去、新設	○	○		○		○	
K	解体撤去	-1	ブロハンボンベ庫 解体撤去	-1	・屋根、壁、基礎撤去	○			○		○	
				-2	・校舎外壁補修	○			○		○	
		-2	屋外撤去物	-1	・コンクリートステップ撤去		○	倉庫A①前	○		○	
				-2	・テラスコンクリート平板床撤去		○	ふるさと学習館裏	○		○	
				-3	・テラス基礎撤去		○	ふるさと学習館裏	○		○	
L	外構	-1	アスファルト補修	-1	・駐車場アスファルト撤去、新設		○		○		○	
				-2	・給食搬入口前アスファルト舗装		○		○		○	
				-3	・駐車場、駐輪場白線撤去、新設		○		○		○	
	-2	日本庭園撤去	-1	・樹木撤去	-1	・樹木撤去		○		○		○
					-2	・庭石撤去		○		○		○
					-3	・庭池(コンクリート製)撤去		○		○		○
		-4	・砂利敷設		○		○		○			
-3	南東花壇一部撤去	-1	・縁石一部移設、一部撤去	-1	・縁石一部移設、一部撤去		○		○		○	
				-2	・花壇土撤去		○		○		○	
M	仮設工事	-1	仮設工事	-1	・外部足場設置	○	○		○		○	
				-2	・外部仮囲い設置	○	○		○		○	
				-3	・内部足場設置	○	○		○		○	
				-4	・内部仮設間仕切壁、建具設置	○	○		○		○	
				-5	・工事車両駐車場整備	○	○		○		○	
				-6	・中学校仮設駐車場整備	○	○		○		○	

蘭越中学校校舎大規模改修工事(電気設備工事)

改修No.	工種	大枝番	工事項目	小枝番	改修内容	1期	2期	備考	関連工事種別		
									建築	電気	機械
N	電気設備改修	-1	インフラ更新	-1	・キュービクル撤去、新設	○			○		
				-2	・電気幹線撤去、新設		○		○		○
				-3	・引込柱撤去、新設		○		○		○
				-4	・二次側配線撤去、新設		○	○	○		○
				-5	・照明器具撤去、新設		○	○	○		○
				-6	・スイッチ・コンセント撤去、新設		○	○	○		○
				-7	・弱電配線・機器撤去、新設		○	○	○		○
				-8	・一般放送・非常放送配線・器具撤去、新設		○	○	○		○
				-9	・電気錠、インターホン新設		○	○	○		○
				-10	・各盤撤去、新設		○	○	○		○
-2	音楽室改修	-1	・(旧)音楽室 機器撤去	-1	・(旧)音楽室 機器撤去		○		○		○
				-2	・(新)音楽室 機器新設		○		○		○
-3	暖房設備改修	-1	・電気ヒーター(H11年製、H22年製)撤去	-1	・電気ヒーター(H11年製、H22年製)撤去		○		○		○
				-2	・電気ヒーター(R3年製)移設		○		○		○
				-3	・電気ヒーター新設		○		○		○

蘭越中学校校舎大規模改修工事(機械設備工事)

改修No.	工種	大枝番	工事項目	小枝番	改修内容	1期	2期	備考	関連工事種別		
									建築	電気	機械
O	機械設備改修	-1	給排水設備改修	-1	・給排水配管撤去、新設	○	○				○
				-2	・ガス配管撤去、新設	○	○				○
				-3	・既存プロパン庫解体撤去、ボンベ庫新設	○	○				○
				-4	・給湯設備撤去、新設	○	○				○
				-5	・衛生器具撤去、新設	○	○				○
-2	消火設備更新	-1	・消火設備配管・機器撤去、新設	-1	・消火設備配管・機器撤去、新設		○		○		○
-3	屋外設備	-1	・昇降口前 靴洗場撤去、新設	-1	・昇降口前 靴洗場撤去、新設		○		○		○
				-2	・屋外手洗い撤去、新設		○		○		○
				-3	・給食搬入口 散水栓新設		○		○		○
-4	高架水槽廃止	-1	・高架水槽撤去	-1	・高架水槽撤去		○				○
-5	浄化槽廃止	-1	・槽内清掃	-1	・槽内清掃		○				○
				-2	・残置埋戻し		○				○
-6	空調・換気設備改修	-1	・各室 天井カセットエアコン新設	-1	・各室 天井カセットエアコン新設		○	</			

建築概要		外部仕上表(改修部分)				塗装仕様：(特記なき塗装は下記による。)			特記事項		材料等略号	
工 事 名	蘭越中学校校舎大規模改修工事(建築主体工事)	屋上防水	前 改質アスファルト防水A S-2 既存のまま	生徒昇降口床	前 せり器質タイル120角 モルタル下地共撤去	記 号	名 称	規 格	○ 造作家具の取付けは先付けとし裏面の壁仕上げ材は貼らないものとする。	○ G B-R	せっこうボード	t 9.5 : 準不燃 t 12.5 : 不燃 QM-9828 NM-9619
施工場所	北海道磯谷郡蘭越町蘭越町5 1 4 番地 1		後 超速硬化ウレタン防水(オーバーレイ工法)		後 磁器質タイル150角 モルタル下地共新設	○ E P-G	合成樹脂エマルジョンペイント(つや有り)	JIS-K-5660	○ 特記なき造作材は青木とする。	○ G B-D	化粧せっこうボード(トラバーチン)	準不燃 不燃 QM-9824 NM-8613
用途指定	指定なし	パラベット	前 改質アスファルトシート防水A S-2 既存のまま	玄関ポーチ 1、2床	前 磁器質タイル150角 モルタル下地共撤去	○ S O P	合成樹脂調合ペイント	JIS-K-5516	○ 道産材はトドマツを使用すること。	○ G B-S	シーリングせっこうボード	準不燃 QM-9826
防火指定	指定なし		後 超速硬化ウレタン防水(オーバーレイ工法)		後 磁器質タイル150角 モルタル下地共新設	○ D P	耐候性塗料(フッ素樹脂)	JIS-K-5659	○ ビニル床タイル、ビニル床シートはノンワックス仕上とする。	○ G B-F	強化せっこうボード	t 12.5 : 不燃 t 21.0 : 不燃 QM-8615 NM-8615
地域地区	北海道景観条例「羊蹄山麓広域景観形成推進地域」	笠木	前 アルミ(ノンシール)笠木W230及びアルミアングル笠木 撤去	犬走り	前 緑石120×120×600 既存のまま 洗砂利敷t60 既存のまま	○ W U C	水性反応硬化ウレタン樹脂ワニス塗装(クリア)	-	○ ビニル床シートの継目処理は、溶接工法とする。	○ J G B-R	ジョイントせっこうボード	t 9.5 : 準不燃 t 12.5 : 不燃 QM-9828 NM-8619
主要用途	学校		後 アルミ笠木 新設		後 -	○ W S V	水性ステイン塗装	-	○ 特記なきランバーコアはシナとする。	○ D R	ロックウール化粧吸音版(直張りタイプ)	不燃 NM-8599
構 造	R C造 3階建	軒天	前 F t4.0 VP 目透かし貼り 撤去 野縁 LGS 撤去 ※玄関ポーチ 一部撤去	足洗場 ※2ヶ所 撤去 ※1ヶ所 新設	前 コンクリート打放し下地 撤去 吹付タイル 撤去	○ W P	木材保護着色塗料 (カドラー、キリコ、サリコ同等品)	-	○ 特記なきステンレスは、SUS304 HL以上とする。	○ F 着 F	フレキシブルボード 着色フレキシブルボード	不燃 不燃 NM-8576 NM-8577
建築面積	改修前：3,043.89㎡ 改修後：3,075.32㎡		後 F t4.0 EP-G 目透かし貼り 新設 野縁 LGS 新設		後 コンクリートにて閉塞 コンクリートにて新設	○ V P			○ D Rは、G B-R t 9.5捨貼とする。	○ 不燃化粧板 グラスウールボード	不燃 不燃 NM-2183 NM-8606	
延床面積	改修前：5,182.75㎡ 改修後：5,389.74㎡	外壁	前 吹付タイル(透湿高強度性仕上塗材) 撤去 コンクリート打放し下地モルタル塗 既存のまま	排水溝	前 U字溝 コンクリート規格品 240×240×600 一部撤去				○ 既存仕上の塗装の上から、新たに塗装する場合は、剥離剤により既存塗膜を除去し、下地調整材により下地処理を行ってから塗装を施すこと。	○ ビニルクロス	不燃 NM-9889	
最高高さ	11.8m		後 カラーガルバリウム鋼板t0.4 樹脂鋼縁付断熱板t5		後 一部コンクリートにて閉塞				○ 床長尺ビニル床シート新設部の下地調整は、樹脂モルタルt2.0を施す。			
		基礎	前 コンクリート打放し下地モルタル塗り 既存のまま						(アスベスト調査報告)			
			後 断熱パネルt64						既存建物のアスベスト調査において下記に記す材料にレベル3のアスベストを検出	壁種別区分		
									口屋外	W 1	【一般壁】 LGS65 GB-Rt9.5(水廻り・ライニング等：GB-St9.5)両面+仕上	
		外部建具	前 アルミ製建具 撤去(枠 既存のまま)						・外壁：吹付タイル下地調整材	W 2	【耐火壁】 LGS65 GB-Ft12.5(二重貼)両面+仕上	
			後 アルミ製建具 新設 アルミ製建具枠(カバー工法 一部新設)						・屋上：アスファルト防水	W 3	【遮音壁(一般)】 LGS65 GB-Rt9.5(GW充填)両面+仕上 ※水廻り・ライニング等：GB-St9.5(GW充填)両面+仕上	
									口室内	W 4	【遮音壁(TLD-61)】 LGS65チドリ GB-Ft21+GB-R-Ht9.5(GW充填)両面+仕上 ※FP060NP-0383(2)(A-2000-WII)	
									・階段室(A~D)：ビニル巾木	W 5	【耐火・遮音壁】 LGS65 GB-Ft12.5+GB-R-Ht9.5(GW充填)両面+仕上	
									・階段室(A~D)：壁モルタル+OP	G 1	【外壁】 耐火構造の仕様とする。	
									・各教室：柱型モルタル+EP			

内部仕上表 (倉庫A②、C、D、機械室は改修なし)

工区	階	室名	床				巾木				壁				天井				廻り縁	天井高さ	備 考
			下地	仕上	仕上高さ	スラブ高さ	仕上	高さ	下地	仕上	下地	仕上	下地	仕上							
1期・2期	各階共通	前 廊下	CON既存のまま	長尺ビニル床シートt2.5 一部撤去 (下地：モルタルt27.5既存のまま)	±0	-30	木巾木(青木)OP 既存のまま	100	木下地 既存のまま	モルタル金ゴテ EP塗装 既存のまま シナベニヤ目透貼OP塗装 既存のまま	木下地 撤去	GB-Dt9.5 910*455 突付貼 撤去 一部既存のまま	塩ビ 撤去 一部既存のまま	2,500/2,600 既存のまま							
				防滑性ビニル床シートt2.5 一部新設			EP-G上塗り(全面)		LGS下地 一部新設	一部(外壁内側)シナベニヤt6 下地調整の上EP-G上塗り(全面)新設	LGS下地 新設	GB-Dt9.5 新設 一部既存のまま	塩ビ 新設		3階廊下 緩降機新設						
1期	各階共通	前 階段B	CON既存のまま	長尺ビニル床シートt2.5 既存のまま	±0	-30	階段用7アッシュ巾木 既存のまま	100	モルタル金ゴテ(下地：寒冷沙VP) 既存のまま 手摺壁 既存モルタル金ゴテ吹付タイル 既存のまま	木下地 既存のまま	GB-Rt9.5 910*910 目地透 EP 既存のまま (天井はR階のみ) 段裏プラスター塗 EP 既存のまま 段裏 EP-G新設	塩ビ 既存のまま	既存のまま	ステンレス ノンスリップ W=35 撤去							
							木製巾木(道産材) WUC 新設		LGS下地 新設	シナベニヤ 目透貼 EP-G 新設 GB-Rt12.5 新設、 腰壁：羽目板t12貼(道産材) WUC 新設				ステンレス ノンスリップ W=35 新設							
		前 階段C	CON既存のまま	長尺ビニル床シートt2.5 既存のまま	±0	-30	階段用7アッシュ巾木 既存のまま	100	モルタル金ゴテ(下地：寒冷沙VP) 既存のまま 手摺壁 既存モルタル金ゴテ吹付タイル 既存のまま	木下地 既存のまま	GB-Rt9.5 910*910 目地透 EP 既存のまま (天井はR階のみ) 段裏プラスター塗 EP 既存のまま 段裏 EP-G新設	塩ビ 既存のまま	既存のまま	ステンレスノンスリップ W=35 撤去							
							木製巾木(道産材) WUC 新設		LGS下地 新設	シナベニヤ 目透貼 EP-G 新設 GB-Rt12.5 新設、 腰壁：羽目板t12貼(道産材) WUC 新設					ステンレスノンスリップ W=35 新設						
		前 水放場	CON既存のまま	モザイクタイル24*24、音摺ステンレスW=40 撤去 (下地：モルタルt27.5既存のまま)	±0	-30			半磁器質タイル 100*100 撤去	木下地 撤去	GB-Dt9.5 910*455 突付貼 既存のまま	塩ビ 既存のまま	既存のまま								
				下地調整の上、長尺ビニル床シートt2.5 新設	±0	-30	ビニル巾木 新設	100	LGS下地 新設	不燃化粧板t3.0、GB-St9.5捨貼 新設	LGS下地 新設										
		前 エレベーター横収納	CON既存のまま	長尺ビニル床シートt2.5 新設	±0	-30	ビニル巾木 新設	100	LGS下地 新設	シナベニヤ素地 目透貼 新設	LGS下地 新設	GB-Dt9.5 新設	塩ビ 新設	2,400							
		前 配膳室	CON既存のまま	長尺ビニル床シートt2.5 既存のまま	±0	-30	木巾木(青木)OP 既存のまま	100	木下地 既存のまま	シナベニヤ 910*1820 目透貼OP塗装 既存のまま 柱型：既存モルタル金ゴテVP塗装 既存のまま 一部耐火間仕切壁 新設	木下地 既存のまま	F t4.0 900*900 目透し貼 VP 既存のまま	2,600 既存のまま	ダムウエーター 撤去							
		1階	前 生徒昇降口	CON既存のまま	せり器質タイル 120*120 撤去(下地：モルタルt27.5撤去) 長尺ビニル床シートt2.5 撤去(下地：モルタルt27.5既存のまま)	-180 ±0	-260 -30	けり'-'ブ'ロック 一部撤去 上り框、けり'-'ブ'ロック 一部撤去	100	モルタル金ゴテゾラコート吹付 既存のまま (下地：寒冷沙)	木下地 一部撤去	DRt9.0(下地：GB-Rt9.0) 910*455 突付貼 撤去	塩ビ 撤去	2,600 既存のまま	下駄箱 撤去 上框 撤去						
					磁器質タイル 150×150 新設 下地調整の上、長尺ビニル床シートt2.5 新設	-180 ±0	-260 -30			下地調整の上、EP-G新設	LGS下地 一部新設	DRt9.0 新設	塩ビ 新設		天井裏躯体に断熱材吹付 スロープ木 SUSグレーチング細目W250 新設 構内壁開口小口モルタル補修の上、EP-G塗装 天井裏躯体に断熱材吹付 床見切り						
後 読書コーナー	CONスラブ新設		タイルカーペット新設	±0	-30	ビニル巾木 新設	100	LGS下地 新設	シナベニヤ 目透貼 EP-G 新設 一部 羽目板t12貼(道産材) WUC 新設	LGS下地 新設	DRt9.0 新設	塩ビ 新設									
後 スキー置き場	CON既存のまま		モルタル金ゴテ押さえ 新設	-100		モルタル立上げ	300	LGS下地 新設	耐水ベニヤt5.5素地 目透かし貼り	LGS下地 新設	Ft4.0(下地：GB-St9.5)目透し貼 EP-G 新設	2,600	天井裏躯体に断熱材吹付 スキー欄固定SUSアングル(床・壁共)								
前 玄関ホール	CON既存のまま		長尺ビニル床シートt2.5 撤去 (下地：モルタルt27.5既存のまま)	±0	-30	けり'-'ブ'ロック 撤去	100	モルタル金ゴテゾラコート吹付 既存のまま (下地：寒冷沙)	木下地 一部撤去	DRt9.0(下地：GB-Rt9.0) 910*455 突付貼撤去	塩ビ 撤去	既存のまま									
			下地調整の上、長尺ビニル床シートt2.5 新設	±0	-30	木製巾木(道産材) WUC 新設		下地調整の上、EP-G新設	LGS下地 一部新設	DRt9.0 新設	塩ビ 新設										
前 ピロティ(屋外)			敷石ブロック 300×300×60 撤去						木下地 撤去	Ft4.0 900*900 目透し貼 VP 撤去	-	2,600									
	後 図書室		CONスラブ新設	タイルカーペット新設	±0	-30	ビニル巾木 新設	100	LGS下地 新設	シナベニヤ 目透貼 EP-G 新設 一部 羽目板t12貼(道産材) WUC 新設	LGS下地 新設	DRt9.0 新設	2,600								
前 パリアトリ	CONスラブ新設		長尺ビニル床シートt2.5 新設	±0	-30	ビニル巾木 新設	300	LGS下地 新設	不燃化粧板t3.0、GB-St9.5捨貼 新設	LGS下地 新設	GB-Dt9.5 新設	2,400									
前 公務補室	CON既存のまま 木床組(H160)撤去	長尺ビニル床シートt2.5 既存のまま タタミ 撤去	±0、+160	-30	木巾木(青木)OP 撤去 タタミ寄せ(青木) 撤去	100	モルタル金ゴテ EP塗装 既存のまま	木下地 既存のまま	GB-Dt9.5 910*455 突付貼 撤去	塩ビ 撤去	2,446 既存のまま	ステンレス製流し台 撤去 換気扇 撤去(機械設備工事)									
		長尺床ビニル床シートt2.5 新設 (既存タタミ及び床組み撤去跡、モルタルt27.5新設)	±0	-30	ビニル巾木 新設	100	モルタル下地 一部新設	一部モルタル金ゴテ EP-G	GB-Dt9.5 新設	塩ビ 新設		洗濯機下床H200かさ上げ 仕上げ耐水合板t24ビス留め SUSパイプφ40 L4,500とL300 吊金物共									
前 会議室	CON既存のまま	長尺ビニル床シートt2.5 撤去 (下地：モルタルt27.5既存のまま)	±0	-30	木巾木(青木)OP 撤去	100	木下地 既存のまま	シナベニヤ 910*1820 目透貼OP塗装 既存のまま 柱型：既存モルタル金ゴテVP塗装 既存のまま	木下地 撤去	GB-Dt9.5 455*910 突付貼 撤去 梁型 プラスター塗 EP 既存のまま	塩ビ 撤去	3,050	OHPスクリーン 撤去 ノータッチハンガー(黒板上) 撤去								
	後 学年室	CON既存のまま	長尺ビニル床シートt2.5 撤去 (下地：モルタルt27.5既存のまま)	±0	-30	木巾木(青木)OP 撤去	100	木下地 撤去	シナベニヤ 910*1820 目透貼OP塗装 既存のまま 柱型：既存モルタル金ゴテVP塗装 既存のまま	木下地 撤去	GB-Dt9.5 455*910 突付貼 撤去 梁型 プラスター塗 EP 既存のまま	塩ビ 新設	OHPスクリーン 撤去 ノータッチハンガー(黒板上) 撤去								
後 音楽室		下地調整の上、長尺ビニル床シートt2.5 新設	±0	-30	ビニル巾木 新設	100	LGS下地 新設	一部 有孔シナ合板t5.5 目透貼り、グラスウールt50充填 柱型：下地調整の上、EP-G上塗り	LGS下地 新設	化粧石膏吸音ボード t9.5 新設	2,650										
	前 1年普通教室	CON既存のまま	長尺ビニル床シートt2.5 撤去 (下地：モルタルt27.5既存のまま)	±0	-30	木巾木(青木)OP 撤去	100	木下地 既存のまま	シナベニヤ 910*1820 目透貼OP塗装 既存のまま 柱型：既存モルタル金ゴテVP塗装 既存のまま	木下地 撤去	GB-Dt9.5 455*910 突付貼 撤去 梁型 プラスター塗 EP 既存のまま	塩ビ 撤去	3,050	OHPスクリーン、ノータッチハンガー(黒板上) 撤去 収納棚移設							
後 音楽準備室		下地調整の上 長尺ビニル床シートt2.5 新設	±0	-30	ビニル巾木 新設	100	LGS下地 新設	一部 有孔シナ合板t5.5 目透貼り、グラスウールt50充填 柱型：下地調整の上、EP-G上塗り	LGS下地 新設	化粧石膏吸音ボード t9.5 新設	2,650										
	特別支援教室①		下地調整の上 長尺ビニル床シートt2.5 新設	±0	-30	ビニル巾木 新設	100	LGS下地 新設	一部 有孔シナ合板t5.5 目透貼り、グラスウールt50充填 柱型：下地調整の上、EP-G上塗り	LGS下地 新設	化粧石膏吸音ボード t9.5 新設	塩ビ 新設									
	特別支援教室②		下地調整の上 長尺ビニル床シートt2.5 新設	±0	-30	ビニル巾木 新設	100	LGS下地 新設	一部 有孔シナ合板t5.5 目透貼り、グラスウールt50充填 柱型：下地調整の上、EP-G上塗り	LGS下地 新設	化粧石膏吸音ボード t9.5 新設	塩ビ 新設									



内部仕上表 (倉庫A②、C、D、機械室は改修なし)														廻り線	天井高さ	備考
工区	階	室名	床				巾木		壁		天井					
			下地	仕上	仕上 の高さ	スラブ 高さ	仕上	高さ	下地	仕上	下地	仕上				
1期	1階	前保健室	CON既存のまま	長尺ビニル床シートt2.5 撤去(下地:モルタルt27.5既存のまま)	±0	-30	木巾木(青木)OP 撤去	100	木下地 既存のまま	F t4.0 VP 既存のまま シナベニヤ 910*1820 目透貼OP塗装 既存のまま 柱型:既存モルタル金ゴテVP塗装 既存のまま	木下地 撤去	GB-Dt9.5 910*455 突付貼 撤去 梁型: プラスター塗 EP 既存のまま	塩ビ 撤去	3.050	洗面器取付部分 ボリ化粧合板t7.0 撤去	
				下地調整の上、長尺ビニル床シートt2.5 新設 一部置き畳t30	±0	-30	ビニル巾木 新設	100	木下地 撤去	シナベニヤ EP-G上塗り、一部不燃化粧板t3.0新設 柱型:下地調整の上、EP-G上塗り	LGS下地 新設	DR t9.0 新設	塩ビ 新設	2.650	置き畳t30 900*900	
	前教室	CON既存のまま	長尺ビニル床シートt2.5 既存のまま	±0	-30	木巾木(青木)OP 既存のまま	100	木下地 既存のまま		シナベニヤt6.0 910*1820 目透貼OP塗装 既存のまま	木下地 既存のまま	F t4.0 900*900 目透し貼 VP 撤去 GB-Dt9.5 新設	塩ビ 既存のまま	2.745 既存のまま	一部給排水穴明け家具(設備工事)あり	
	前校舎棟男子トイレ1階	CON既存のまま	長尺ビニル床シートt2.5 撤去 (下地:モルタル t27.5 既存のまま)	±0,-50	-30,-80	床材立上げ		木下地 既存のまま	不燃化粧板t3.0 既存のまま		木下地 撤去	F t4.0 900*900 目透し貼 VP 撤去	塩ビ 撤去	2.400 既存のまま	床アスファルト防水 既存のまま	
			下地調整の上、長尺ビニル床シートt2.5 新設 (既存FL-50部分下地:モルタルかさ上げt50 新設)	±0	-30,-80	ビニル巾木 新設	100	木下地 撤去	不燃化粧板t3.0 上貼り		LGS下地 新設	GB-Dt9.5 新設	塩ビ 新設		雑巾掛け SUS φ32、SUS φ20	
	前校舎棟女子トイレ1階	CON既存のまま	長尺ビニル床シートt2.5 撤去 (下地:モルタル 既存のまま)	±0,-50	-30,-80	床材立上げ		木下地 既存のまま	不燃化粧板t3.0 既存のまま		木下地 撤去	F t4.0 900*900 目透し貼 VP 撤去	塩ビ 撤去	2.400 既存のまま	床アスファルト防水 既存のまま	
			下地調整の上、長尺ビニル床シートt2.5 新設 (既存FL-50部分下地モルタルかさ上げt50 新設)	±0	-30,-80	ビニル巾木 新設	100	木下地 撤去	不燃化粧板t3.0 上貼り		LGS下地 新設	GB-Dt9.5 新設	塩ビ 新設			
	前コンピューター室 ↓ 1年普通教室	CON既存のまま	タイルカーペット 撤去 (下地:モルタル t27.5 既存のまま)	±0,+160	-30	木巾木(青木)OP 撤去	100	木下地 既存のまま	既存有孔合板EP塗装 910*1820 既存のまま		木下地 撤去	DRt9.0(下地:GB-Rt9.5) 303*606 突付貼 撤去 梁型:有孔合板EP 撤去	塩ビ 撤去	3.050		
			木床組(H160)撤去 下地調整の上、長尺ビニル床シートt2.5 新設	±0	-30	木巾木(青木)OP 新設	260	木下地 撤去		下地調整の上、EP-G上塗り	LGS下地 新設	DR t9.0 新設	塩ビ 新設	2.650		
前給食搬入口		※改修なし														
2階	前多目的室	木床組 H=50	パーケットフローリング 既存のまま	+50	-30	木巾木(青木)WUC 既存のまま	100	木下地 既存のまま	木羽目板貼り 既存のまま		木下地 撤去	GB-Dt9.5 455*910 突付貼 撤去 梁型:既存GB-D t9.5 455*910 突付貼 撤去	塩ビ 撤去	3.050	OHPスクリーン 既存のまま ノータッチハンガー(黒板上) 既存のまま	
			下地調整の上、フローリング(直張用)t12 上張り								LGS下地 新設	DRt9.0 新設	塩ビ 新設	2.650	天井裏躯体に断熱材吹付 床見切りW40、落下防止用SUSパイプφ40 新設	
	前多目的前室 ↓ (廊下4)	木床組 H=50	パーケットフローリング 既存のまま 一部長尺ビニル床シートt2.5 既存のまま(下地:モルタルt27.5 既存のまま)	±0~+50	-30	木巾木(青木)WUC 既存のまま	100	木下地 既存のまま	木羽目板貼り 既存のまま		木下地 撤去	GB-Dt9.5 455*910 突付貼 撤去 梁型:既存GB-D t9.5 455*910 突付貼 撤去	塩ビ 撤去	3.050 既存のまま		
											LGS下地 新設	GB-Dt9.5 新設	塩ビ 新設		天井裏躯体に断熱材吹付	
	前備品庫	CON既存のまま	長尺ビニル床シートt2.5 既存のまま (下地:モルタルt27.5 既存のまま)	±0	-30	木巾木(青木)OP 既存のまま	100	木下地 既存のまま	シナベニヤ 910*1820 目透貼OP塗装 既存のまま 柱型:既存モルタル金ゴテVP塗装 既存のまま 一部(外壁内側)シナベニヤt6 EP-G塗装 新設		木下地 撤去	GB-Dt9.5 910*455 突付貼 撤去 LGS下地 新設	塩ビ 撤去	2.600 既存のまま	OHPスクリーン 既存のまま ノータッチハンガー(黒板上) 既存のまま 天井裏躯体に断熱材吹付	
	前2年普通教室	CON既存のまま	長尺ビニル床シートt2.5 既存のまま (下地:モルタルt27.5 既存のまま)	±0	-30	木巾木(青木)OP 既存のまま	100	木下地 既存のまま	シナベニヤ 910*1820 目透貼OP塗装 既存のまま 柱型:既存モルタル金ゴテVP塗装 既存のまま 一部(外壁内側)シナベニヤt6 下地調整の上 EP-G上塗り EP-G塗装 新設		木下地 撤去	GB-Dt9.5 910*455 突付貼 撤去 梁型: プラスター塗 EP	塩ビ 撤去	3.050	OHPスクリーン 撤去 ノータッチハンガー(黒板上) 既存のまま 収納家具 養生	
											LGS下地 新設	DR t9.0 新設	塩ビ 新設	2.600	天井裏躯体に断熱材吹付 落下防止用SUSパイプφ40 新設	
	前空教室 ↓ 通級教室	CON既存のまま	長尺ビニル床シートt2.5 既存のまま (下地:モルタルt27.5 既存のまま)	±0	-30	木巾木(青木)OP 既存のまま	100	木下地 既存のまま	シナベニヤ 910*1820 目透貼OP塗装 既存のまま 柱型:既存モルタル金ゴテVP塗装 既存のまま 一部(外壁内側)シナベニヤt6 下地調整の上 EP-G上塗り EP-G塗装 新設		木下地 撤去	GB-Dt9.5 910*455 突付貼 撤去 梁型: プラスター塗 EP	塩ビ 撤去	3.050	OHPスクリーン 撤去 ノータッチハンガー(黒板上) 既存のまま	
											LGS下地 新設	DR t9.0 新設	塩ビ 新設	2.600	天井裏躯体に断熱材吹付 落下防止用SUSパイプφ40 新設	
前教室	CON既存のまま	長尺ビニル床シートt2.5 既存のまま (下地:モルタルt27.5 既存のまま)	±0	-30	木巾木(青木)OP 既存のまま	100	木下地 既存のまま	シナベニヤ 910*1820 目透貼OP塗装 既存のまま 柱型:既存モルタル金ゴテVP塗装 既存のまま		木下地 撤去	F t4.0 900*900 目透し貼 VP 撤去 LGS下地 新設	塩ビ 既存のまま	2.745 既存のまま	天井裏躯体に断熱材吹付		
前校舎棟男子トイレ2階	CON既存のまま	長尺ビニル床シートt2.5 撤去 (下地:モルタル t27.5 既存のまま)	±0	-30	床材立上げ 撤去	100	木下地 既存のまま	不燃化粧板t3.0 既存のまま		木下地 撤去	F t4.0 900*900 目透し貼 VP 撤去	塩ビ 撤去	2.400 既存のまま	床アスファルト防水 既存のまま		
		下地調整の上、長尺ビニル床シートt2.5 新設	±0	-30	不燃化粧板巾木 新設	100	木下地 撤去	不燃化粧板t3.0 上貼り		LGS下地 新設	F t4.0 900*900 目透し貼 EP-G 新設	塩ビ 新設		天井裏躯体に断熱材吹付		
前校舎棟女子トイレ2階	CON既存のまま	長尺ビニル床シートt2.5 撤去 (下地:モルタルt27.5 既存のまま)	±0	-30	床材立上げ 撤去	100	木下地 既存のまま	不燃化粧板t3.0 既存のまま		木下地 撤去	F t4.0 900*900 目透し貼 VP 撤去	塩ビ 撤去	2.400 既存のまま	床アスファルト防水 既存のまま		
		下地調整の上、長尺ビニル床シートt2.5 新設	±0	-30	不燃化粧板巾木 新設	100	木下地 撤去	不燃化粧板t3.0 上貼り		LGS下地 新設	F t4.0 900*900 目透し貼 EP-G 新設	塩ビ 新設		天井裏躯体に断熱材吹付		
前図書室 ↓ 生徒会室 ↓ 3年普通教室	CON既存のまま	ニードルパンチカーペット敷 撤去 (下地:モルタルt27 既存のまま)	±0	-30	木巾木(青木)OP 撤去	100	木下地 既存のまま	シナベニヤ 910*1820 目透貼OP塗装 既存のまま 柱型:モルタル金ゴテVP塗装 既存のまま		木下地 撤去	GB-R t9.5 一部有効石膏ボード T9.5 (下地:DR t9.0) 303*606 突付貼 撤去	塩ビ 撤去	3.050	ノータッチハンガー(黒板上) 既存のまま OHPスクリーン 撤去		
		長尺ビニル床シートt2.5 撤去 (下地:モルタルt27.5 既存のまま)	±0	-30	ビニル巾木 新設	100	木下地 撤去	一部(外壁内側)シナベニヤt6 下地調整の上 EP-G上塗り EP-G塗装 新設		LGS下地 新設	DR t9.0 新設	塩ビ 新設	2.600	天井裏躯体に断熱材吹付 落下防止用SUSパイプφ40 新設		
3階	前机椅子収納室	CON既存のまま	長尺ビニル床シートt2.5 既存のまま (下地:モルタルt27.5 既存のまま)	±0	-30	木巾木(青木)OP 既存のまま	100	木下地 既存のまま	シナベニヤ 910*1820 目透貼OP 既存のまま 柱型:既存モルタル金ゴテVP 既存のまま 一部(外壁内側)シナベニヤt6 EP-G塗装 新設		木下地 既存のまま	GB-Dt9.5 910*455 突付貼 既存のまま 梁型: プラスター塗 EP 一部シナベニヤ目透貼 既存のまま	塩ビ 既存のまま	3.050 既存のまま	OHPスクリーン 既存のまま ノータッチハンガー(黒板上) 既存のまま	
		(仮)予備室														
	前学年室	CON既存のまま	長尺ビニル床シートt2.5 既存のまま (下地:モルタルt27.5 既存のまま)	±0	-30	木巾木(青木)OP 既存のまま	100	木下地 既存のまま	シナベニヤ 910*1820 目透貼OP 既存のまま 柱型:既存モルタル金ゴテVP 既存のまま		木下地 既存のまま	GB-Dt9.5 910*455 突付貼 既存のまま 梁型: プラスター塗 EP 既存のまま	塩ビ 既存のまま	3.050 既存のまま	OHPスクリーン 既存のまま ノータッチハンガー(黒板上) 既存のまま	
		(仮)特別支援教室③														
	前3年普通教室	CON既存のまま	長尺ビニル床シートt2.5 既存のまま (下地:モルタルt27.5 既存のまま)	±0	-30	木巾木(青木)OP 既存のまま	100	木下地 既存のまま	シナベニヤ 910*1820 目透貼OP 既存のまま 柱型:既存モルタル金ゴテVP 既存のまま 一部(外壁内側)シナベニヤt6 EP-G塗装 新設		木下地 既存のまま	GB-Dt9.5 910*455 突付貼 既存のまま 梁型: プラスター塗 EP 既存のまま	塩ビ 既存のまま	3.050 既存のまま	OHPスクリーン 既存のまま ノータッチハンガー(黒板上) 既存のまま 収納棚 移設 落下防止用SUSパイプφ40 新設	
		(仮)金工、木工、被服室														
	前物品収納室	CON既存のまま	長尺ビニル床シートt2.5 既存のまま (下地:モルタルt27.5 既存のまま)	±0	-30	木巾木(青木)OP 既存のまま	100	木下地 既存のまま	シナベニヤ 910*1820 目透貼OP 既存のまま 柱型:既存モルタル金ゴテVP 既存のまま 一部(外壁内側)シナベニヤt6 EP-G塗装 新設		木下地 既存のまま	GB-Dt9.5 910*455 突付貼 既存のまま 梁型: プラスター塗 EP 既存のまま	塩ビ 既存のまま	3.050 既存のまま	OHPスクリーン 既存のまま ノータッチハンガー(黒板上) 既存のまま	
		(仮)特別支援教室④														
	前教室	CON既存のまま	長尺ビニル床シートt2.5 既存のまま (下地:モルタルt27.5 既存のまま)	±0	-30	木巾木(青木)OP 既存のまま	100	木下地 既存のまま	シナベニヤ 910*1820 目透貼OP 既存のまま 柱型:既存モルタル金ゴテVP 既存のまま		木下地 既存のまま	F t4.0 910*910 目透貼VP 既存のまま 梁型: プラスター塗 EP 既存のまま	塩ビ 既存のまま	3.050 既存のまま	OHPスクリーン 既存のまま ノータッチハンガー(黒板上) 既存のまま	
前校舎棟男子トイレ3階	CON既存のまま	長尺ビニル床シートt2.5 既存のまま (下地:モルタル t27.5 既存のまま)	±0	-30	床材立上げ 既存のまま	100	木下地 既存のまま	不燃化粧板 t3.0 既存のまま		木下地 既存のまま	F t4.0 910*1820 目透貼VP 既存のまま	塩ビ 既存のまま	2.400 既存のまま	床アスファルト防水 既存のまま		
前校舎棟女子トイレ3階	CON既存のまま	長尺ビニル床シートt2.5 既存のまま (下地:モルタル t27.5 既存のまま)	±0	-30	床材立上げ 既存のまま	100	木下地 既存のまま	不燃化粧板 t3.0 既存のまま		木下地 既存のまま	F t4.0 910*1820 目透貼VP 既存のまま	塩ビ 既存のまま	2.400 既存のまま	床アスファルト防水 既存のまま		
前集會室 ↓ (仮)美術室	CON既存のまま	長尺ビニル床シートt2.5 既存のまま (下地:モルタルt27.5 既存のまま)	±0	-30	木巾木(青木)OP 既存のまま	100	木下地 既存のまま	シナベニヤ 910*1820 目透貼OP 既存のまま 柱型:既存モルタル金ゴテVP 既存のまま 一部(外壁内側)シナベニヤt6 EP-G塗装 新設		木下地 既存のまま	GB-Dt9.5 910*455 突付貼 既存のまま 梁型: プラスター塗 EP 既存のまま	塩ビ 既存のまま	3.050 既存のまま	カウンター、雑誌棚 既存のまま 緩降機撤去 落下防止用SUSパイプφ40 新設		
PH階	前水槽室	CON既存のまま	塗床 既存のまま (下地:モルタルt30 既存のまま)	±0	-30	モルタル目地分け 既存のまま		木下地 既存のまま	木毛板打込 既存のまま 手摺壁:既存モルタル金ゴテ 既存のまま		木下地 既存のまま	木毛板打込白セメント吹付 既存のまま 梁型:木毛板 既存のまま	-	-		

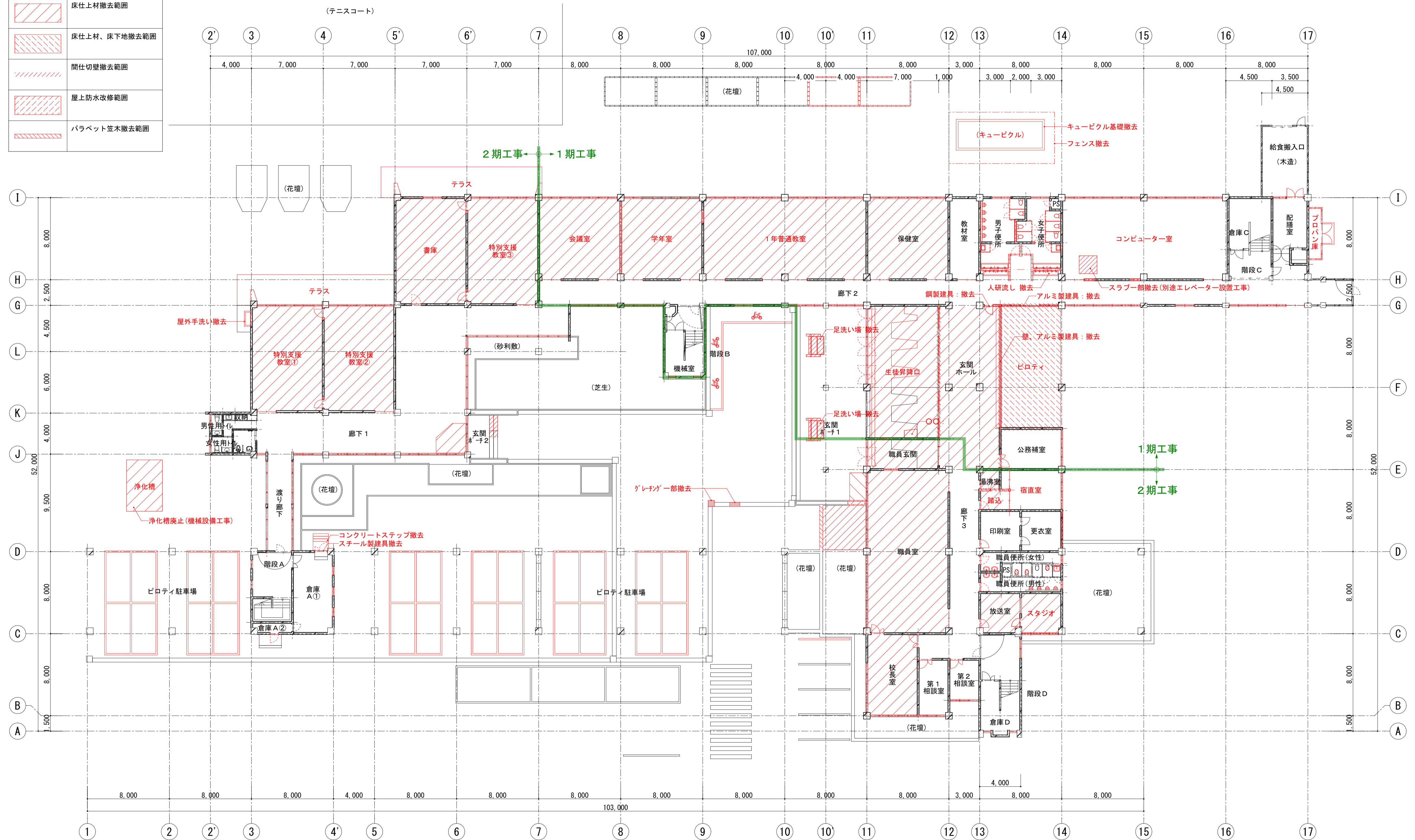
内部仕上表 (倉庫A②、C、D、機械室は改修なし)																	
工区	階	室名	床				巾木			壁			天井		廻り縁	天井高さ	備考
			下地	仕上	仕上高	仕上げ高	仕上げ	高さ	下地	仕上	下地	仕上					
2期	各階共通	前 階段A	CON既存のまま	長尺ビニル床シートt2.5 既存のまま	±0	-30	階段用ﾌﾗｯｸ巾木 既存のまま	木下地 既存のまま	モルタル金ゴテ(下地:寒冷沙VP) 既存のまま 手摺壁 既存モルタル金ゴテ吹付タイル 既存のまま	木下地 既存のまま	GB-Rt9.5 910*910 目地透 EP 既存のまま (天井はR階のみ) 段裏プラスター塗 EP 既存のまま	塩ビ 既存のまま	既存のまま	ステンレスノンスリップ W=35 撤去			
			後					木製巾木(道産材) WUC 新設	100	LGS下地 新設 シナベニヤ 目透貼 EP-G 新設 GB-Rt12.5 新設、 腰壁:羽目板t12貼(道産材) WUC 新設		段裏 EP-G新設			ステンレスノンスリップ W=35 新設		
		前 階段D	CON既存のまま	長尺ビニル床シートt2.5 既存のまま	±0	-30	階段用ﾌﾗｯｸ巾木 既存のまま	木下地 既存のまま	モルタル金ゴテ(下地:寒冷沙VP) 既存のまま 手摺壁 既存モルタル金ゴテ吹付タイル 既存のまま	木下地 既存のまま	GB-Rt9.5 910*910 目地透 EP 既存のまま (天井はR階のみ) 段裏プラスター塗 EP 既存のまま	塩ビ 既存のまま	既存のまま	ステンレス ノンスリップ W=35 撤去			
			後					木製巾木(道産材) WUC 新設	100	LGS下地 新設 シナベニヤ 目透貼 EP-G 新設 GB-Rt12.5 新設、 腰壁:羽目板t12貼(道産材) WUC 新設		段裏 EP-G新設			ステンレス ノンスリップ W=35 新設		
1階		前 職員玄関	CON既存のまま	せつ器質タイル 120*120 撤去(下地:モルタルt27.5撤去) 長尺ビニル床シートt2.5 撤去(下地:モルタルt27.5既存のまま) 磁器質タイル 150*150 新設 下地調整の上、長尺ビニル床シートt2.5 新設	±0	-30	ﾌﾗｯｸﾞ-ﾌﾞﾛｯｸ 一部撤去 上り框、ﾌﾗｯｸﾞ-ﾌﾞﾛｯｸ 一部撤去	100	モルタル金ゴテゾラコート吹付 既存のまま (下地:寒冷沙)	木下地 撤去	GB-Dt9.5 910*455 突付貼 撤去	塩ビ 撤去	2,600 既存のまま	受付カウンター:甲板~メラミン化粧合板 撤去			
			後								LGS下地 新設	GB-D t9.5 新設	塩ビ 新設		壁開口:小口モルタル補修 EP-G 天井裏躯体に断熱材吹付 SUSポスト、SUSグレーチング細目W250 新設		
		前 職員室	CON既存のまま	長尺ビニル床シートt2.5 撤去 (下地:モルタル t27.5 既存のまま)	±0	-30	木巾木(青木)OP 撤去	100	木下地 既存のまま	シナベニヤ目透し貼 910*1820 OP塗装 既存のまま 柱型:既存モルタル金ゴテ EP塗装 既存のまま	木下地 一部撤去	GB-Dt9.5 910*455 突付貼 撤去	塩ビ 撤去	2,700 既存のまま	洗面前前、半磁器タイル(100*100) 既存のまま ライニング天板:テラソーブロック 既存のまま 換気扇 撤去(機械設備工事)		
			後					長尺ビニル床シートt2.5 新設	±0	-30	木巾木EP-G塗装 新設	100	LGS下地 一部新設	GB-Dt9.5 新設	塩ビ 新設	天井裏躯体に断熱材吹付 配管W300 新設 小口青木t18 EP-G塗装、天井下り壁	
		前 校長室	CON既存のまま	長尺ビニル床シートt2.5 撤去 (下地:モルタル t27.5 既存のまま)	±0	-30	木巾木(青木)OP 撤去	100	木下地 既存のまま	ビニルクロス 撤去 (下地:石膏ボード 既存のまま)	木下地 撤去	(下地:GB-R t9.5 撤去) DRt9.0 303*606 突付貼 撤去	塩ビ 撤去	2,600 既存のまま	換気扇 撤去(機械設備工事)		
			後					長尺ビニル床シートt2.5 新設 (既存家具撤去跡、モルタルt27.5 新設)	±0	-30	ビニル巾木 新設	100	LGS下地 新設	DR t9.0 新設	塩ビ 新設	天井裏躯体に断熱材吹付	
		前 第1相談室	CON既存のまま	長尺ビニル床シートt2.5 既存のまま (下地:モルタル t27.5 既存のまま)	±0	-30	木巾木(青木)OP 既存のまま	100	木下地 既存のまま	ビニルクロス 既存のまま (下地:石膏ボード 既存のまま)	木下地 撤去	(下地:GB-R t9.5 撤去) DRt9.0 303*606 突付貼 撤去	塩ビ 撤去	2,600 既存のまま			
			後									LGS下地 新設	DR t9.0 新設	塩ビ 新設	天井裏躯体に断熱材吹付		
		前 第2相談室	CON既存のまま	長尺ビニル床シートt2.5 既存のまま (下地:モルタル t27.5 既存のまま)	±0	-30	木巾木(青木)OP 既存のまま	100	木下地 既存のまま	ビニルクロス 既存のまま (下地:石膏ボード 既存のまま)	木下地 撤去	(下地:GB-R t9.5 撤去) DRt9.0 303*606 突付貼 撤去	塩ビ 撤去	2,600 既存のまま			
			後									LGS下地 新設	DR t9.0 新設	塩ビ 新設	天井裏躯体に断熱材吹付		
		前 湯沸室	CON既存のまま	長尺ビニル床シートt2.5 撤去 (下地:モルタル t27.5 既存のまま)	±0	-30	木巾木(青木)OP 撤去	100	木下地 既存のまま	半磁器質タイル貼 100*100 撤去	木下地 撤去	F t4.0 900*900 目透し貼 VP 撤去	塩ビ 撤去	2,600 既存のまま	公団型ステンレス製流し台、公団型戸吊棚 撤去 ステンレス製調理台 撤去、換気扇 撤去(機械設備工事)		
			後									LGS下地 新設	F t4.0 900*900 目透し貼 EP-GP 新設	塩ビ 新設	天井裏躯体に断熱材吹付		
		前 踏込 ↓ 宿直室	CON既存のまま	長尺ビニル床シートt2.5 撤去 (下地:モルタル t27.5 既存のまま)	±0	-30	ﾌﾗｯｸﾞ-ﾌﾞﾛｯｸ 撤去 上り框 撤去	100	木下地 既存のまま	石膏ボード下地クロス貼 既存のまま	木下地 撤去	F t4.0 900*900 目透し貼 VP 撤去	木 撤去	2,600 既存のまま	踏込板バケットフローリング		
			後										F t4.0 900*900 目透し貼 VP 撤去	木 撤去		押入床:シナベニヤt16.0敷 撤去 押入壁:石膏ボードt19.0 撤去 天井裏躯体に断熱材吹付	
		前 倉庫 ↓ 印刷室	CON既存のまま	下地調整の上、長尺ビニル床シートt2.5 新設 (既存畳及び木床組み撤去跡、モルタルt27.5 新設)	±0	-30	ビニル巾木 新設	260	一部LGS下地 新設	一部クロス貼り 新設 (下地:GB-R t12.5 新設)	LGS下地 新設	GB-Dt9.5 新設	塩ビ 新設				
			後														
		前 更衣室	CON既存のまま	長尺ビニル床シートt2.5 既存のまま (下地:モルタル t27.5 既存のまま)	±0	-30	木巾木(青木)OP 既存のまま	100	木下地 既存のまま	モルタル金ゴテ EP塗装 既存のまま	木下地 撤去	GB-Dt9.5 910*455 突付貼 撤去	塩ビ 撤去	2,400 既存のまま	換気扇 撤去(機械設備工事)		
			後									LGS下地 新設	GB-Dt9.5 新設	塩ビ 新設	天井裏躯体に断熱材吹付		
		前 職員トイレ(男・女)	CON既存のまま	長尺ビニル床シートt2.5 既存のまま (下地:モルタル t27.5 既存のまま)	±0	-30	床材立上げ撤去	100	不燃化粧板 t3.0 既存のまま		木下地 既存のまま	F t4.0 900*900 目透し貼 VP 撤去	塩ビ 既存のまま	2,400 既存のまま	ライニング天板:テラソーブロック 既存のまま 換気扇 撤去(機械設備工事) 壁面収納		
			後										GB-Dt9.5 新設				
		前 放送室 ↓ 放送室	CON既存のまま	ニードルパンチカーベット敷 撤去 (下地:モルタル t27 既存のまま)	±0	-30	木巾木(青木)OP 撤去	100	木下地 既存のまま	有孔ベニヤ EP塗装 1820*910 既存のまま(下地:寒冷沙)、グラスウールt50充填 柱型:有孔ベニヤ貼 EP塗装 既存のまま	木下地 既存のまま	(下地:GB-R t9.5 既存のまま) DR t9.0 303*606 突付貼 既存のまま	塩ビ 既存のまま	2,600 既存のまま			
			後														
		前 放送室前通路	CON既存のまま	下地調整の上、長尺ビニル床シートt2.5 新設	±0	-30	ビニル巾木 新設	100	一部LGS下地 新設	一部有孔ベニヤ EP-G塗装 新設、EP-G上塗り、グラスウールt50充填							
			後														
		前 スタジオ ↓ 書庫	CON既存のまま	ニードルパンチカーベット敷 撤去 (下地:モルタル t27 既存のまま)	±0	-30	木巾木(青木)OP 既存のまま	100	木下地 既存のまま	有孔ベニヤ EP塗装 1820*910 既存のまま 柱型:有孔ベニヤEP塗装	木下地 既存のまま	(下地:GB-R t9.5 既存のまま) DR t9.0 303*606 突付貼 既存のまま	塩ビ 既存のまま	2,600 既存のまま			
			後														
		前 特別支援教室① ↓ ふるさと学習館①	CON既存のまま	長尺ビニル床シートt2.5 撤去 (下地:モルタルt27.5 既存のまま)	±0	-30	木巾木(青木)OP 撤去	100	木下地 既存のまま	シナベニヤ目透し貼 目地巾6mm OP塗装 既存のまま 柱型:モルタル金ゴテ EP塗装 既存のまま	木下地 撤去	(下地:GB-R t9.5 既存のまま) DR t9.0 突付貼 303*606 撤去 梁型:プラスター塗 EP	塩ビ 撤去	3,000			
			後														
		前 特別支援教室② ↓ ふるさと学習館②	CON既存のまま	長尺ビニル床シートt2.5 撤去 (下地:モルタルt27.5 既存のまま)	±0	-30	木巾木(青木)OP 撤去	100	木下地 既存のまま	シナベニヤ目透し貼 目地巾6mm OP塗装 既存のまま 柱型:モルタル金ゴテ EP塗装 既存のまま	木下地 撤去	(下地:GB-R t9.5 既存のまま) DR t9.0 突付貼 303*606 撤去 梁型:プラスター塗 EP	塩ビ 撤去	3,000			
			後														
		前 書庫 ↓ ふるさと学習館③	CON既存のまま	長尺ビニル床シートt2.5 撤去 (下地:モルタルt27.5 既存のまま)	±0	-30	木巾木(青木)OP 撤去	100	木下地 既存のまま	シナベニヤ目透し貼 目地巾6mm OP塗装 既存のまま 柱型:モルタル金ゴテ EP塗装 既存のまま	木下地 撤去	(下地:GB-R t9.5 既存のまま) DR t9.0 突付貼 303*606 撤去 梁型:プラスター塗 EP	塩ビ 撤去	3,000			
			後														
		前 特別支援教室③ ↓ ふるさと学習館④	CON既存のまま	長尺ビニル床シートt2.5 撤去 (下地:モルタルt27.5 既存のまま)	±0	-30	木巾木(青木)OP 撤去	100	木下地 既存のまま	シナベニヤ目透し貼 目地巾6mm OP塗装 既存のまま 柱型:モルタル金ゴテ EP 既存のまま	木下地 撤去	(下地:GB-R t9.5 既存のまま) DR t9.0 突付貼 303*606 撤去 梁型:プラスター塗 EP	塩ビ 撤去	3,000			
			後														
		前 ブレイルーム ↓ 廊下	CON既存のまま	長尺ビニル床シートt2.5 撤去 (下地:モルタルt27.5 既存のまま)	±0	-30	木巾木(青木)OP 既存のまま	100	木下地 既存のまま	シナベニヤ目透し貼 目地巾6mm OP塗装 既存のまま 柱型:モルタル金ゴテ EP塗装 既存のまま	木下地 撤去	GB-Dt9.5 910*455 突付貼 撤去	塩ビ 撤去	2,600 既存のまま	作品戸棚 撤去 水香壇(人研流し) 撤去 天井裏躯体に断熱材吹付		
			後														
		前 男子便所 女子便所 ﾊﾞｯﾌﾞﾘｯﾄﾙ 収納	※先行工事にて改修済み、窓サッシ改修後の意図線改修は本工事とする。														
			後														
		前 渡り廊下	CON既存のまま	長尺ビニル床シートt2.5 既存のまま	±0	-30	木巾木(青木)OP 既存のまま	100		柱型、モルタル金ゴテ EP塗装 既存のまま	木下地 既存のまま	GB-Dt9.5 910*455 突付貼 撤去	塩ビ 撤去	2,500			
			後													天井裏躯体に断熱材吹付	
		前 倉庫A①	CON既存のまま	塗床 既存のまま	±0	-30	モルタル目地分け 既存のまま	100		モルタル金ゴテ 既存のまま							
			後														



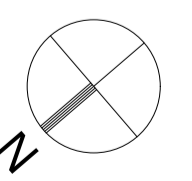
内部仕上表 (倉庫A②、C、D、機械室は改修なし)													廻り線	天井高さ	備考
工期	階	室名	床				巾木		壁		天井				
			下地	仕上	仕上 高さ	仕上げ 高さ	仕上	高さ	下地	仕上	下地	仕上			
2期	2階	前 第1理科室	CON既存のまま	ウレタン塗床 剥離撤去 (下地:モルタル t30 既存のまま)	±0	-30	木巾木(青木)OP 既存のまま	100	木下地 既存のまま	シナベニヤ 910*1820 目透貼0P塗装 既存のまま 柱型: 既存モルタル金ゴテVP塗装 既存のまま	木下地 撤去	GB-Dt9.5 910*455 突付貼 撤去	塩ビ 撤去	3.050	ノータッチハンガー(黒板上) 既存のまま OHPスクリーン 撤去 実験台 撤去
		後 理科室		下地調整の上、ウレタン塗床 新設 (既存家具撤去跡、モルタルt30 新設)	±0	-30						LGS下地 新設	DR t9.0 新設	塩ビ 新設	2.600
		前 第1理科準備室	CON既存のまま	ウレタン塗床 剥離撤去 (下地:モルタル t30 既存のまま)	±0	-30	木巾木(青木)OP 既存のまま	100	木下地 既存のまま	シナベニヤ 910*1820 目透貼0P塗装 既存のまま 柱型: 既存モルタル金ゴテVP塗装 既存のまま	木下地 撤去	GB-Dt9.5 910*455 突付貼 撤去	塩ビ 撤去	2.745	
		後 理科準備室1		下地調整の上、ウレタン塗床 新設 (既存家具撤去跡、モルタルt30 新設)	±0	-30					LGS下地 新設	GB-Dt9.5 新設	塩ビ 新設	2.650	天井裏躯体に断熱材吹付
		前 (仮)通級教室	CON既存のまま	ウレタン塗床 剥離撤去 (下地:モルタル t30 既存のまま)	±0	-30	木巾木(青木)OP 撤去	100	木下地 既存のまま	シナベニヤ 910*1820 目透貼0P塗装 既存のまま、BR t12.5 ビニルクロス貼り 既存のまま 柱型: モルタル金ゴテVP塗装 既存のまま	木下地 撤去	GB-Dt9.5 910*455 突付貼 撤去	塩ビ 撤去	3.050	ノータッチハンガー(黒板上) 撤去 OHPスクリーン 撤去、実験台 撤去
		後 特別支援教室③		下地調整の上、長尺ビニル床シートt2.5 新設 (既存家具撤去跡、モルタルt27.5 新設)	±0	-30	ビニル巾木 新設	100		シナベニヤ EP-G上塗り、柱型 下地調整の上、EP-G上塗り 一部有孔合板t6貼、グラスウール充填、一部外壁内側シナベニヤt6 EP-G塗装 新設	LGS下地 新設	化粧石膏吸音ボード t9.5 新設	塩ビ 新設	2.650	天井裏躯体に断熱材吹付
		後 特別支援教室④		下地調整の上、長尺ビニル床シートt2.5 新設 (既存家具撤去跡、モルタルt27.5 新設)	±0	-30	ビニル巾木 新設	100		シナベニヤ EP-G上塗り、柱型 下地調整の上、EP-G上塗り 一部有孔合板t6貼、グラスウール充填、一部外壁内側シナベニヤt6 EP-G塗装 新設	LGS下地 新設	化粧石膏吸音ボード t9.5 新設	塩ビ 新設	2.650	天井裏躯体に断熱材吹付
		後 パリアートル	CON既存のまま	下地調整の上、長尺ビニル床シートt2.5 新設 (既存家具撤去跡、モルタルt27.5 新設)	±0	-30	ビニル巾木 新設	100	LGS 新設	不燃化粧板t3.0、GB-S t9.5捨貼 新設	LGS下地 新設	GB-Dt9.5 新設	塩ビ 新設	2.400	天井裏躯体に断熱材吹付
		前 (仮)特別支援(言語)	CON既存のまま	ウレタン塗床 剥離撤去 (下地:モルタル t30 既存のまま)	±0	-30	木巾木(青木)OP 撤去	100	木下地 既存のまま	シナベニヤ 910*1820 目透貼0P塗装 既存のまま、BR t12.5 ビニルクロス貼り 既存のまま 柱型: モルタル金ゴテVP塗装 既存のまま	木下地 撤去	GB-Dt9.5 910*455 突付貼 撤去	塩ビ 撤去	3.050	ノータッチハンガー(黒板上) 撤去 OHPスクリーン 撤去、実験台 撤去
		後 生徒会室		下地調整の上、長尺ビニル床シートt2.5 新設	±0	-30	ビニル巾木 新設	100		シナベニヤ EP-G上塗り、柱型 WEP上塗り 一部シナベニヤ EP-G 目透貼 新設、一部外壁内側シナベニヤt6 EP-G塗装 新設	LGS下地 新設	DR t9.0 新設	塩ビ 新設	2.650	天井裏躯体に断熱材吹付
		前 第2理科準備室	CON既存のまま	ウレタン塗床 剥離撤去 (下地:モルタル t30 既存のまま)	±0	-30	木巾木(青木)OP 撤去	100	木下地 既存のまま	シナベニヤ 910*1820 目透貼0P塗装 既存のまま 柱型: 既存モルタル金ゴテVP塗装 既存のまま	木下地 撤去	GB-Dt9.5 910*455 突付貼 撤去	塩ビ 撤去	2.745	
		後 増室	CON既存のまま	ウレタン塗床 剥離撤去 (下地:モルタル t30 既存のまま)	±0	-30	木巾木(青木)OP 撤去	100	木下地 既存のまま	シナベニヤ EP-G上塗り、柱型 WEP上塗り 一部シナベニヤ EP-G 目透貼 新設、一部外壁内側シナベニヤt6 EP-G塗装 新設	木下地 撤去	GB-Dt9.5 910*455 突付貼 撤去	塩ビ 撤去	2.650	
		後 理科準備室2		下地調整の上、長尺ビニル床シートt2.5 新設 (既存家具撤去跡、モルタルt27.5 新設)	±0	-30	ビニル巾木 新設	100		F t4.0 910*1820 目地貼VP塗装 既存のまま	LGS下地 新設	GB-Dt9.5 新設	塩ビ 新設	2.650	天井裏躯体に断熱材吹付
		前 美術室	CON既存のまま	ウレタン塗床 剥離撤去 (下地:モルタル t30 既存のまま) 一部CON立上りH100 撤去	±0	-30	木巾木(青木)OP 撤去	100	木下地 既存のまま	F t4.0 VP 既存のまま シナベニヤ 910*1820 目透貼0P塗装 既存のまま 柱型: 既存モルタル金ゴテVP塗装 既存のまま	木下地 撤去	GB-Dt9.5 910*455 突付貼 撤去	塩ビ 撤去	3.050	ノータッチハンガー(黒板上) 既存のまま OHPスクリーン 撤去 小上り(H100)木上り框 W30*H100
		後 集会室(大)		下地調整の上、長尺ビニル床シートt2.5 新設 (既存家具撤去跡、モルタルt27.5 新設)	±0	-30	ビニル巾木 新設	100		既存家具撤去跡、GB-R t2.5の上、EP-G塗装 補修 EP-G上塗り(全面)	LGS下地 新設	DR t9.0 新設	塩ビ 新設	2.650	天井裏躯体に断熱材吹付 落下防止用SUSパイプφ40 新設
		前 美術準備室	CON既存のまま	ウレタン塗床 剥離撤去 (下地:モルタル t30 既存のまま)	±0	-30	木巾木(青木)OP 撤去	100	木下地 既存のまま	シナベニヤ 910*1820 目透貼0P塗装 既存のまま	木下地 撤去	GB-Dt9.5 910*455 突付貼 撤去	塩ビ 撤去	2.750	
		後 集会(大)準備室		下地調整の上、長尺ビニル床シートt2.5 新設	±0	-30	ビニル巾木 新設	100		EP-G上塗り	LGS下地 新設	GB-Dt9.5 新設	塩ビ 新設	2.650	天井裏躯体に断熱材吹付 落下防止用SUSパイプφ40 新設
		前 ビロティ男子便所 ビロティ女子便所	※先行工事にて改修済み、窓サッシ改修後の窓額縁改修は本工事とする。												※窓改修後の窓額縁改修は、本工事とする。
		前 金工室	CON既存のまま	ウレタン塗床 剥離撤去 (下地:モルタル t30 既存のまま)	±0	-30	木巾木(青木)OP 撤去	100	木下地 既存のまま	シナベニヤ 910*1820 目透貼0P 既存のまま 柱型: 既存モルタル金ゴテVP 既存のまま	木下地 撤去	GB-Dt9.5 910*455 突付貼 撤去	塩ビ 撤去	3.050	ノータッチハンガー(黒板上) 既存のまま OHPスクリーン 撤去、作業台 撤去
		後 集会室(中)		下地調整の上、長尺ビニル床シートt2.5 新設 (既存家具撤去跡、モルタルt27.5 新設)	±0	-30	ビニル巾木 新設	100		シナベニヤ EP-G上塗り 柱型: 下地調整の上、EP-G上塗り	LGS下地 新設	DR t9.0 新設	塩ビ 新設	2.650	天井裏躯体に断熱材吹付 落下防止用SUSパイプφ40 新設
		前 金工準備室	CON既存のまま	ウレタン塗床 剥離撤去 (下地:モルタル t30 既存のまま)	±0	-30	木巾木(青木)OP 撤去	100	木下地 既存のまま	シナベニヤ 910*1820 目透貼0P 既存のまま 柱型: 既存モルタル金ゴテVP 既存のまま	木下地 撤去	GB-Dt9.5 910*455 突付貼 撤去	塩ビ 撤去	2.750	公団型流し台 L=1,200 撤去
		後 集会(中)準備室		下地調整の上、長尺ビニル床シートt2.5 新設 (既存家具撤去跡、モルタルt27.5 新設)	±0	-30	ビニル巾木 新設	100		シナベニヤ EP-G上塗り 柱型: 下地調整の上、EP-G上塗り	LGS下地 新設	GB-Dt9.5 新設	塩ビ 新設	2.650	天井裏躯体に断熱材吹付 落下防止用SUSパイプφ40 新設
		前 木工室	CON既存のまま	ウレタン塗床 剥離撤去 (下地:モルタル t30 既存のまま)	±0	-30	木巾木(青木)OP 撤去	100	木下地 既存のまま	シナベニヤ 910*1820 目透貼0P 既存のまま 柱型: 既存モルタル金ゴテVP 既存のまま	木下地 撤去	GB-Dt9.5 910*455 突付貼 撤去	塩ビ 撤去	3.050	ノータッチハンガー(黒板上) 既存のまま
		後 技術室		下地調整の上、長尺ビニル床シートt2.5 新設 (既存家具撤去跡、モルタルt27.5 新設)	±0	-30	ビニル巾木 新設	100		シナベニヤ EP-G上塗り、一部(外壁内側)シナベニヤt6 EP-G塗装 新設 柱型: 下地調整の上、EP-G上塗り	LGS下地 新設	DR t9.0 新設	塩ビ 新設	2.650	天井裏躯体に断熱材吹付 落下防止用SUSパイプφ40 新設 金工室から作業台4台分を施工して新設
		前 木工準備室	CON既存のまま	ウレタン塗床 剥離撤去 (下地:モルタル t30 既存のまま)	±0	-30	木巾木(青木)OP 撤去	100	木下地 既存のまま	シナベニヤ 910*1820 目透貼0P 既存のまま 柱型: 既存モルタル金ゴテVP 既存のまま	木下地 撤去	GB-Dt9.5 910*455 突付貼 撤去	塩ビ 撤去	2.750	公団型流し台 L=1,200 撤去
		後 技術準備室		下地調整の上、長尺ビニル床シートt2.5 新設 (既存家具撤去跡、モルタルt30 新設)	±0	-30	ビニル巾木 新設	100		シナベニヤ EP-G上塗り 柱型: 下地調整の上、EP-G上塗り	LGS下地 新設	GB-Dt9.5 新設	塩ビ 新設	2.650	天井裏躯体に断熱材吹付 落下防止用SUSパイプφ40 新設
		前 被服室	CON既存のまま	長尺ビニル床シートt2.5 既存のまま (下地:モルタル t27.5 既存のまま)	±0	-30	木巾木(青木)OP 既存のまま	100	木下地 既存のまま	シナベニヤ 910*1820 目透貼0P 既存のまま 柱型: 既存モルタル金ゴテVP 既存のまま	木下地 撤去	GB-Dt9.5 910*455 突付貼 撤去 垂壁 撤去	塩ビ 撤去	3.050	ノータッチハンガー(黒板上) 既存のまま OHPスクリーン 撤去
		後		下地調整の上、一部長尺ビニル床シートt2.5 新設 (既存家具撤去跡、モルタルt27.5 新設)							LGS下地 新設	DR t9.0 新設	塩ビ 新設	2.650	天井裏躯体に断熱材吹付
		前 調理準備室	CON既存のまま	ウレタン塗床 既存のまま (下地:モルタル t30 既存のまま)	±0	-30	木巾木(青木)OP 既存のまま	100	木下地 既存のまま	シナベニヤ 910*1820 目透貼0P 既存のまま 柱型: 既存モルタル金ゴテVP 既存のまま 一部(外壁内側)シナベニヤt6 EP-G塗装 新設	木下地 撤去	GB-Dt9.5 910*455 突付貼 撤去	塩ビ 撤去	3.050	洗面器取付部分 ポリ化粧合板t7.0 既存のまま
		後									LGS下地 新設	GB-Dt9.5 新設	塩ビ 新設	2.650	天井裏躯体に断熱材吹付
		前 調理室	CON既存のまま	ウレタン塗床 剥離撤去 (下地:モルタル t30 既存のまま)	±0	-30	木巾木(青木)OP 撤去	100	木下地 既存のまま	シナベニヤ 910*1820 目透貼0P 既存のまま 柱型: 既存モルタル金ゴテVP 既存のまま	木下地 撤去	GB-Dt9.5 910*455 突付貼 撤去	塩ビ 撤去	3.050	ノータッチハンガー(黒板上) 既存のまま OHPスクリーン 撤去
		後		下地調整の上、ウレタン塗床 新設 (既存家具撤去跡、モルタルt30 新設)			木巾木(青木)EP-G 新設	100		一部(外壁内側)シナベニヤt6 EP-G塗装 新設	LGS下地 新設	DR t9.0 新設	塩ビ 新設	2.650	天井裏躯体に断熱材吹付 落下防止用SUSパイプφ40 新設、布巾掛け2段 SUS φ32 L1900 新設
		前 音楽室	CON既存のまま	長尺ビニル床シートt2.5 撤去(下地:モルタルt27.5既存のまま) ステージ木床組(H=200)撤去	±0	-30	木巾木(青木)OP 撤去	100	木下地 既存のまま	有孔シナベニヤ 910*1820 目透貼0P 既存のまま 柱型: 既存モルタル金ゴテVP 既存のまま	木下地 撤去	有孔シナベニヤ 910*910 目透貼 撤去 GB-Rt9.5 910*910 目透貼 EP 撤去	塩ビ 撤去	3.340	ステージ上り框 木 W30*H200
		後 美術室		下地調整の上、長尺ビニル床シートt2.5 新設 (ステージ床撤去跡、モルタルt27.5 新設)	±0	-30	ビニル巾木 新設	100		シナベニヤ EP-G上塗り、一部不燃化粧板t3.0 新設 柱型: 下地調整の上、EP-G上塗り	LGS下地 新設	DR t9.0 新設	塩ビ 新設	2.650	天井裏躯体に断熱材吹付 落下防止用SUSパイプφ40 新設、布巾掛け2段 SUS φ32 L2800 新設
		前 音楽準備室	CON既存のまま	長尺ビニル床シートt2.5 既存のまま (下地:モルタルt27.5 既存のまま)	±0	-30	木巾木(青木)OP 既存のまま	100	木下地 既存のまま	シナベニヤ 910*1820 目透貼0P 既存のまま 柱型: 既存モルタル金ゴテVP 既存のまま	木下地 撤去	GB-Dt9.5 910*455 突付貼 撤去	塩ビ 撤去	2.750	
		後 美術準備室			±0	-30					LGS下地 新設	GB-Dt9.5 新設	塩ビ 新設	2.650	天井裏躯体に断熱材吹付 落下防止用SUSパイプφ40 新設

(改修前)

	鉄筋コンクリート造壁
	コンクリートブロック造壁
	軽量鉄骨下地壁
	木軸壁
	床仕上材撤去範囲
	床仕上材、床下地撤去範囲
	間仕切壁撤去範囲
	屋上防水改修範囲
	パラペット笠木撤去範囲



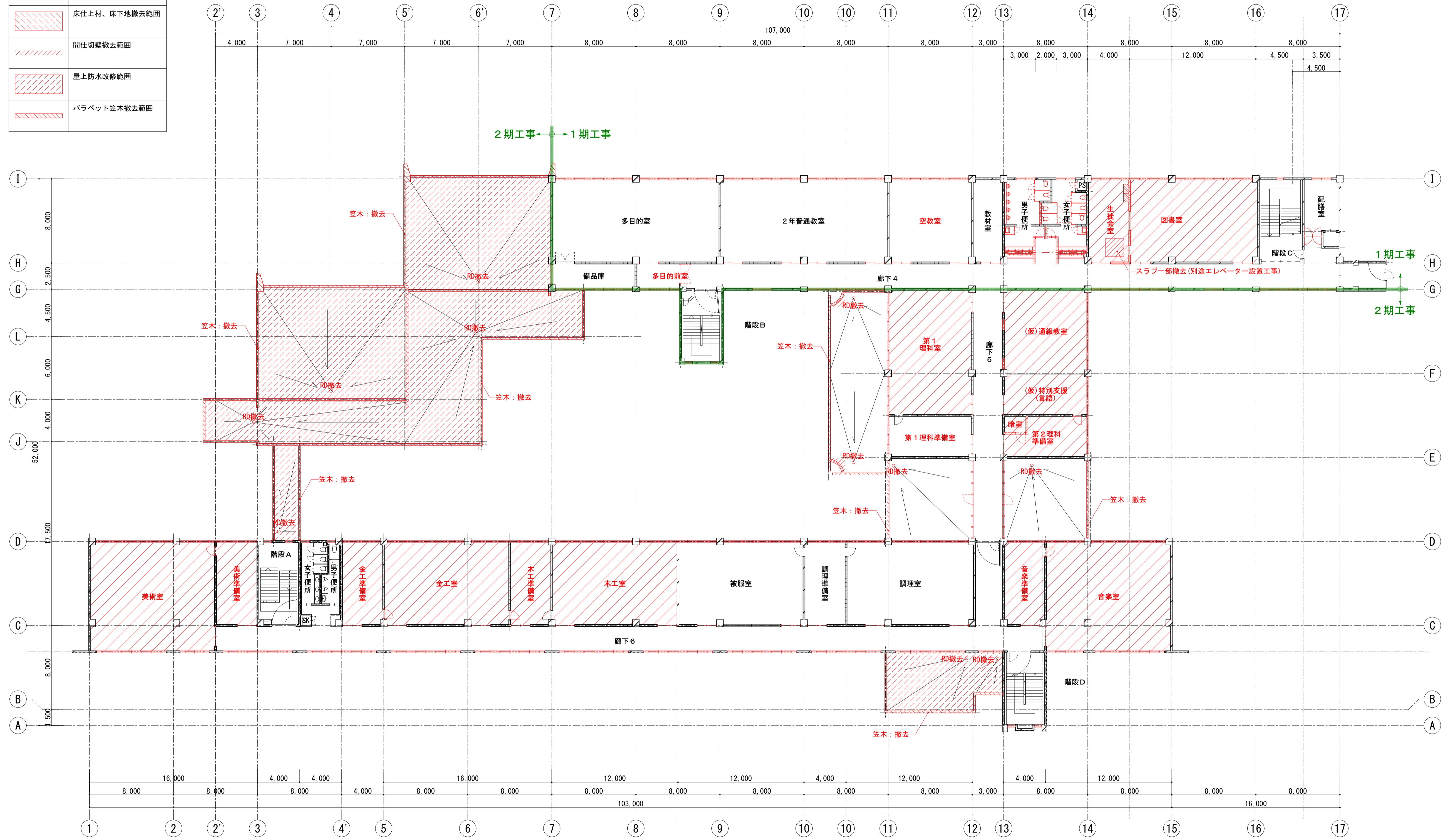
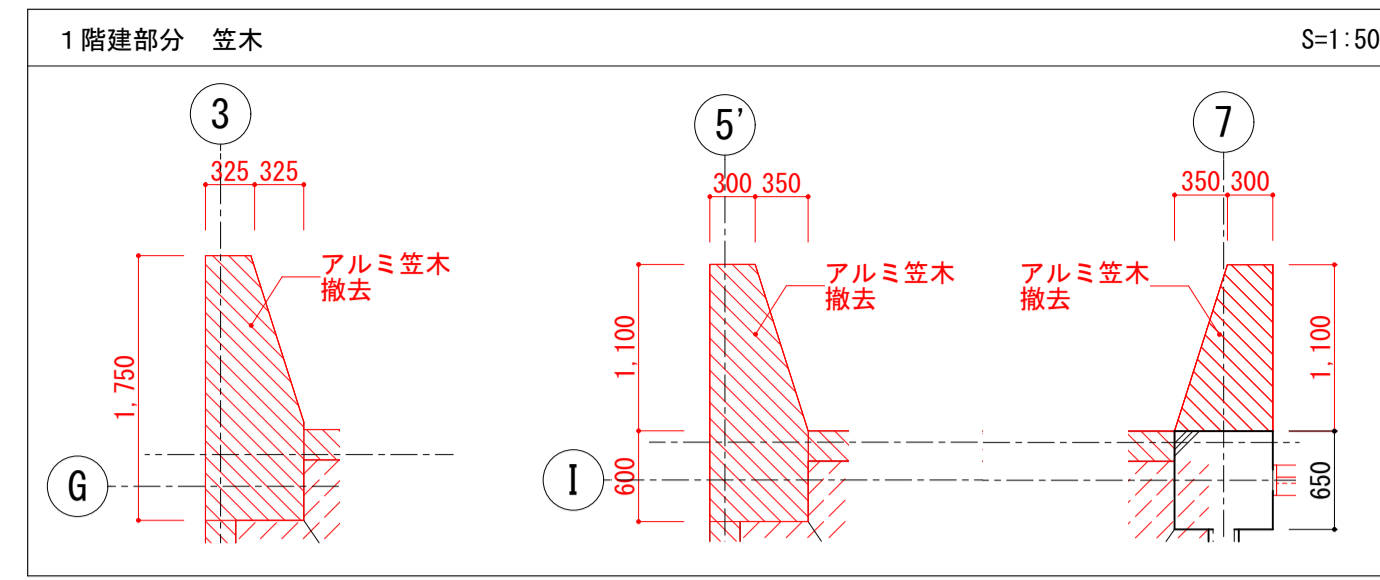
1階平面図(改修前) (1:200)



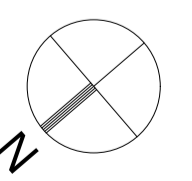


(改修前)

平面図(改修前)凡例	
	鉄筋コンクリート造壁
	コンクリートブロック造壁
	軽量鉄骨下地壁
	木軸壁
	床仕上材撤去範囲
	床仕上材、床下地撤去範囲
	間仕切壁撤去範囲
	屋上防水改修範囲
	パラペット笠木撤去範囲

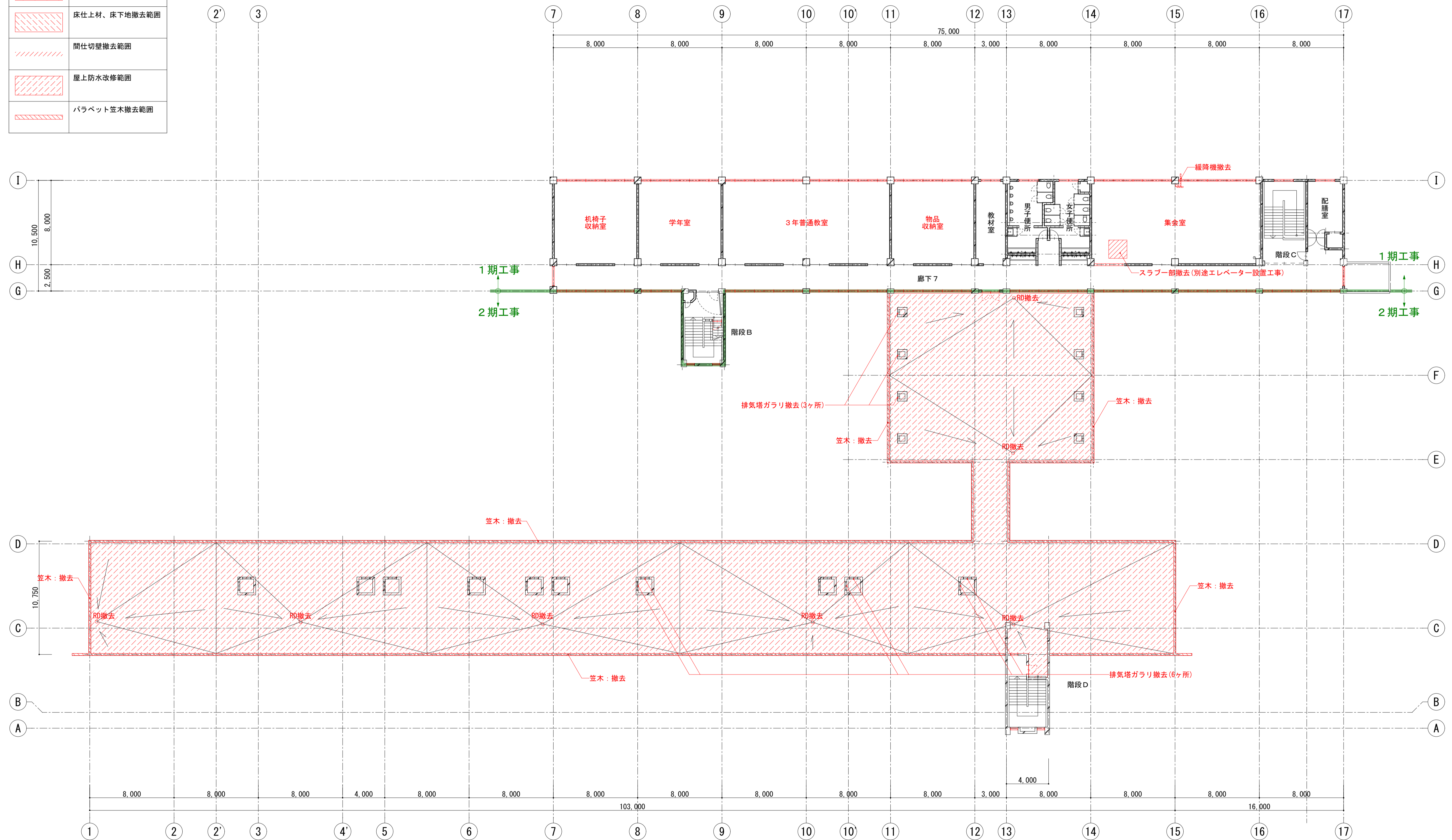


2階平面図(改修前) (1:200)



(改修前)

	鉄筋コンクリート造壁
	コンクリートブロック造壁
	軽量鉄骨下地壁
	木軸壁
	床仕上材撤去範囲
	床仕上材、床下地撤去範囲
	間仕切壁撤去範囲
	屋上防水改修範囲
	パレット笠木撤去範囲

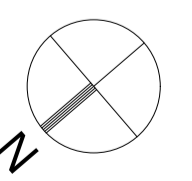
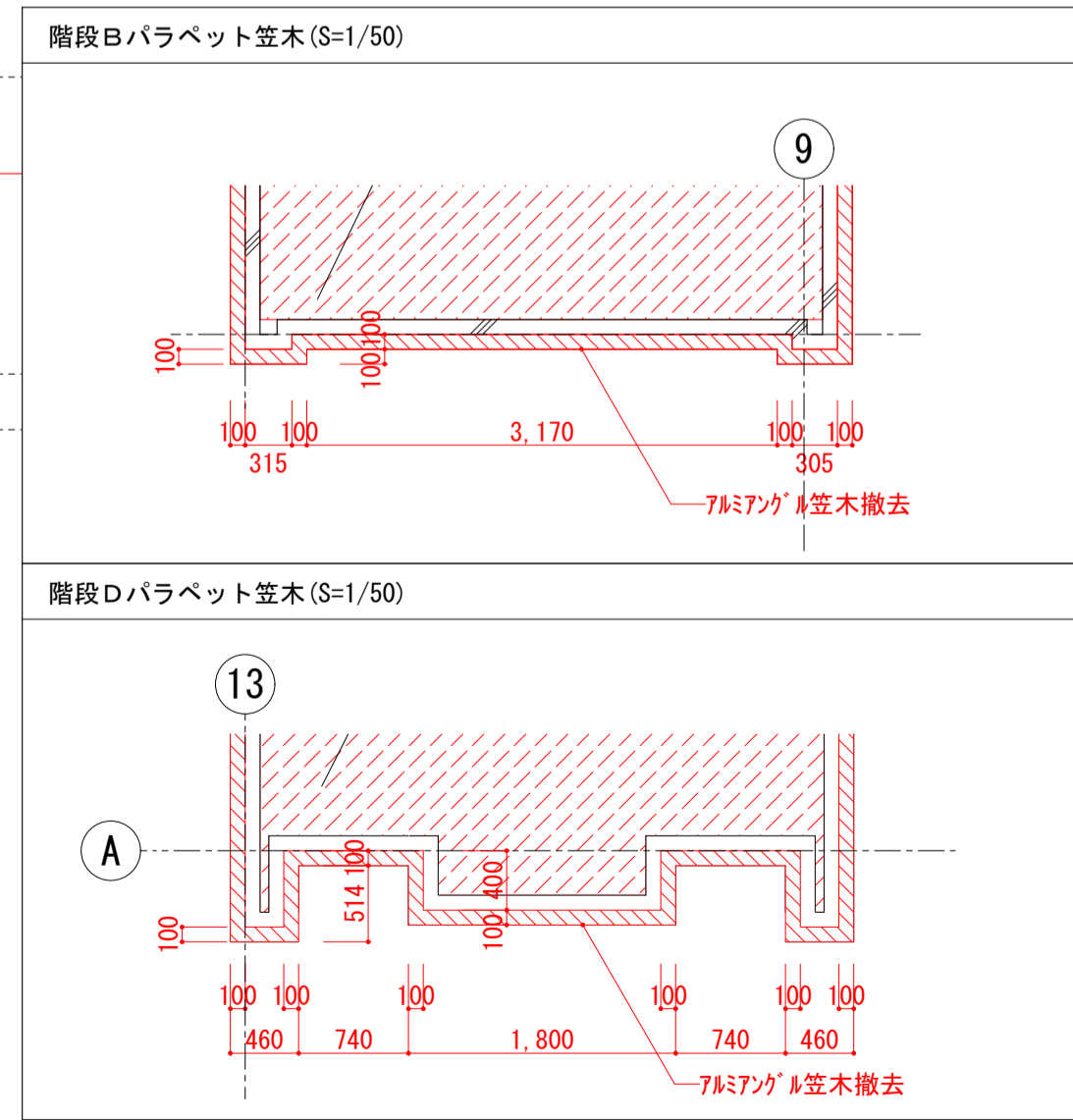
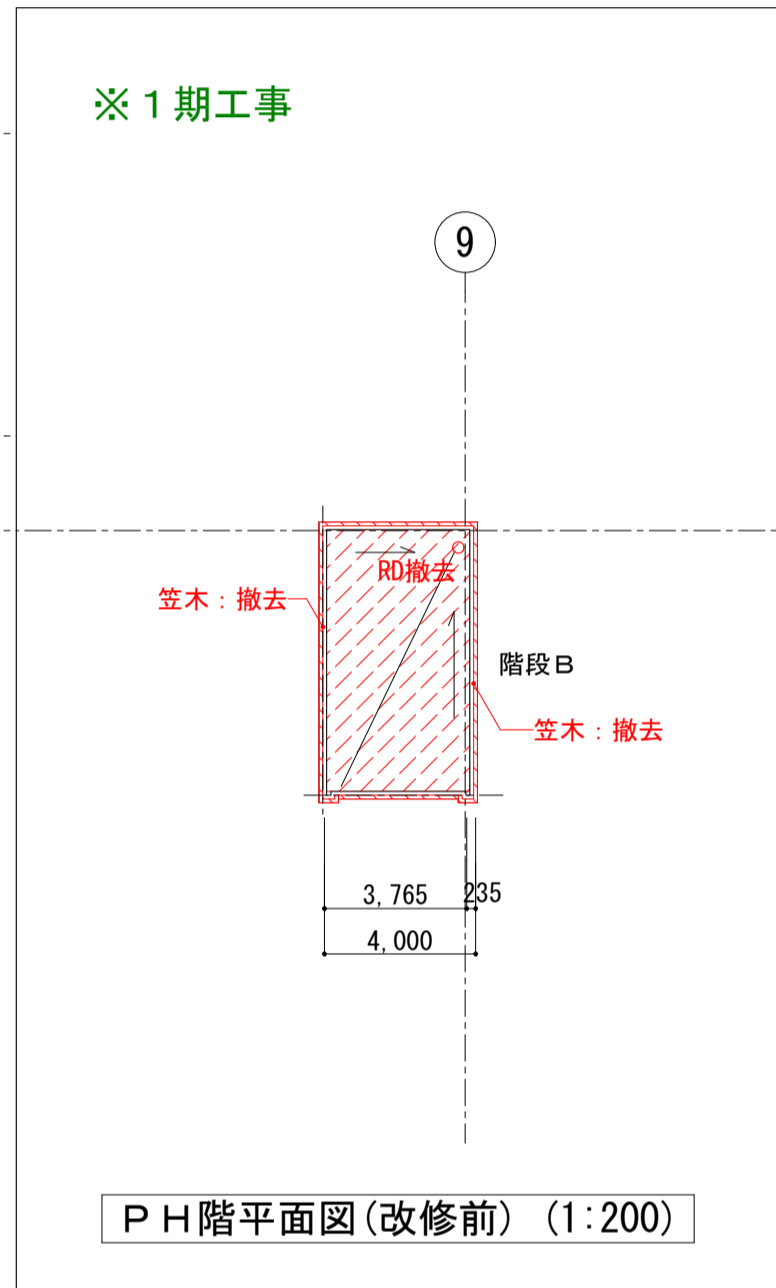
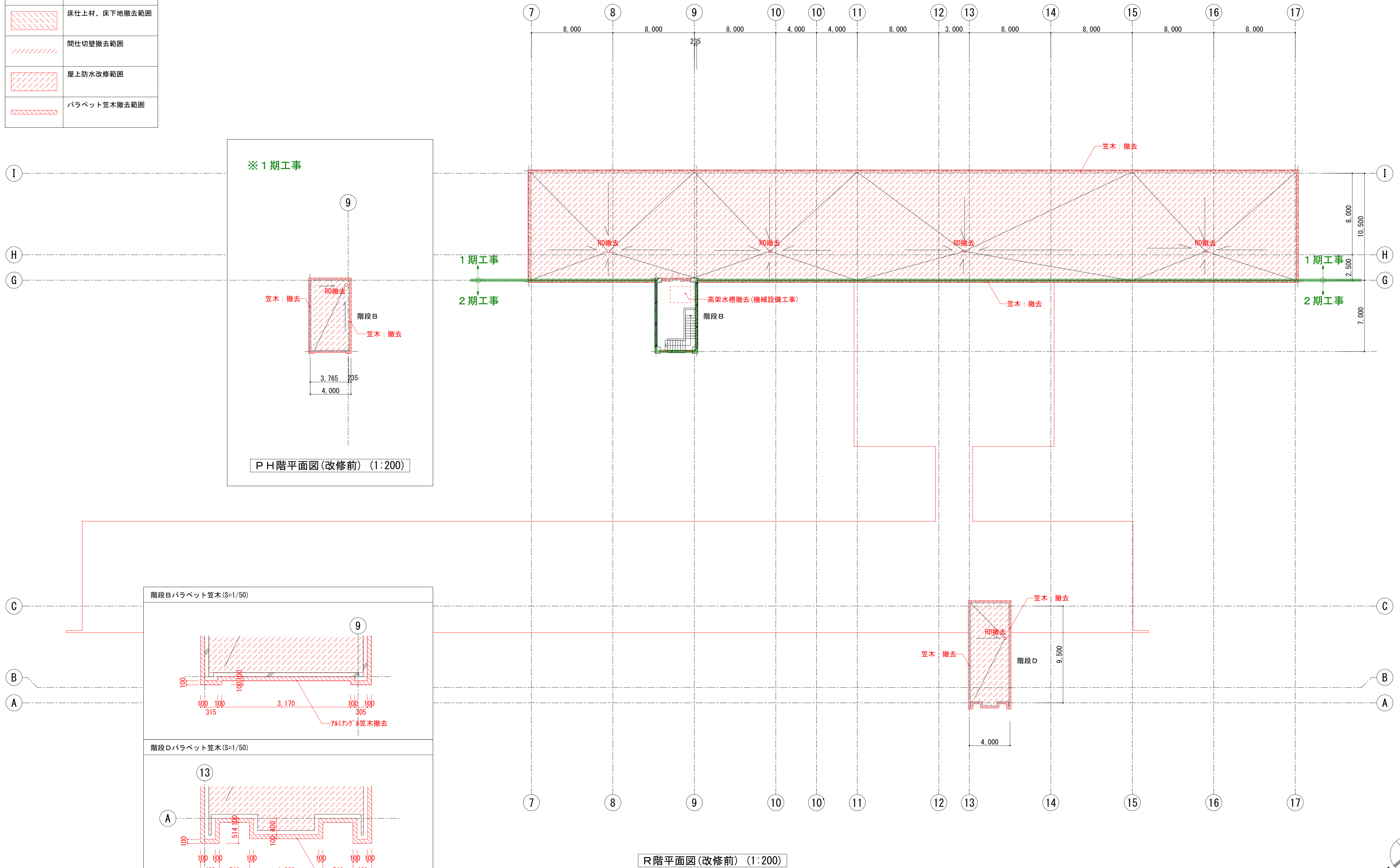


3階平面図(改修前) (1:200)



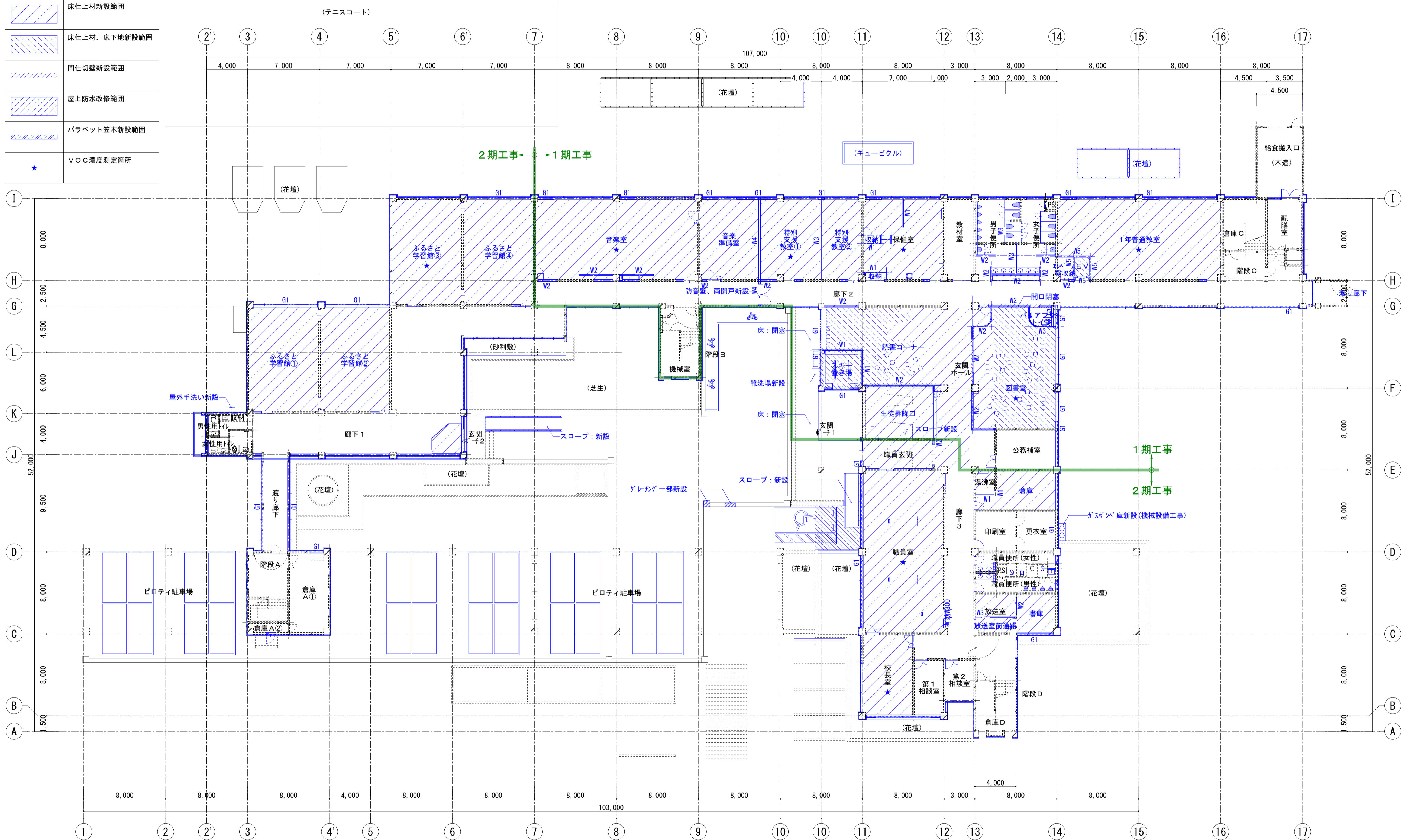
(改修前)

	鉄筋コンクリート造壁
	コンクリートブロック造壁
	軽量鉄骨下地壁
	木軸壁
	床仕上材撤去範囲
	床仕上材、床下地撤去範囲
	間仕切壁撤去範囲
	屋上防水改修範囲
	パラペット笠木撤去範囲



(改修後)

	鉄筋コンクリート造壁
	コンクリートブロック造壁
	軽量鉄骨下地壁
	木軸壁
	床仕上材新設範囲
	床仕上材、床下地新設範囲
	間仕切壁新設範囲
	屋上防水改修範囲
	パラペット笠木新設範囲
	VOC濃度測定箇所

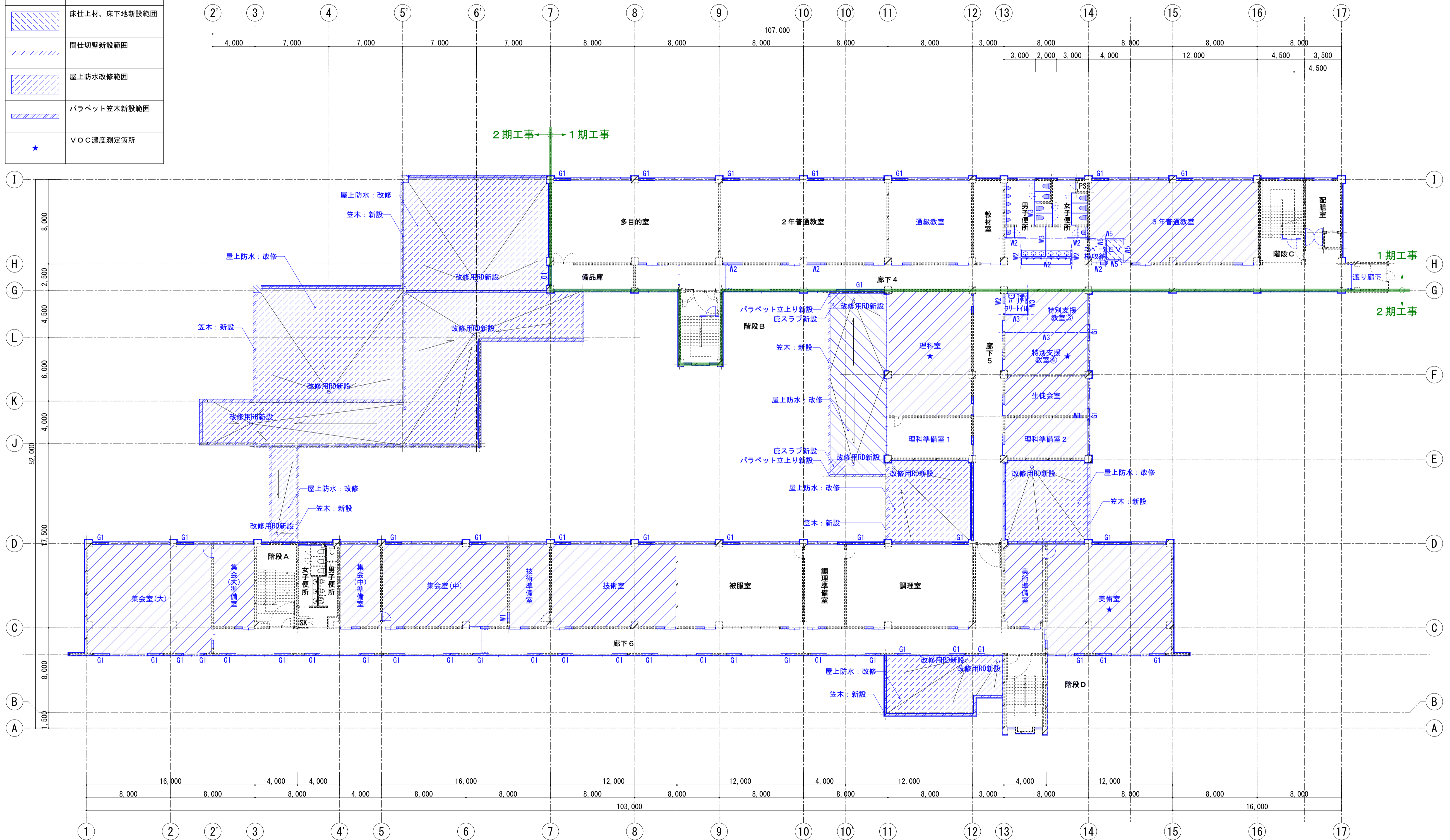
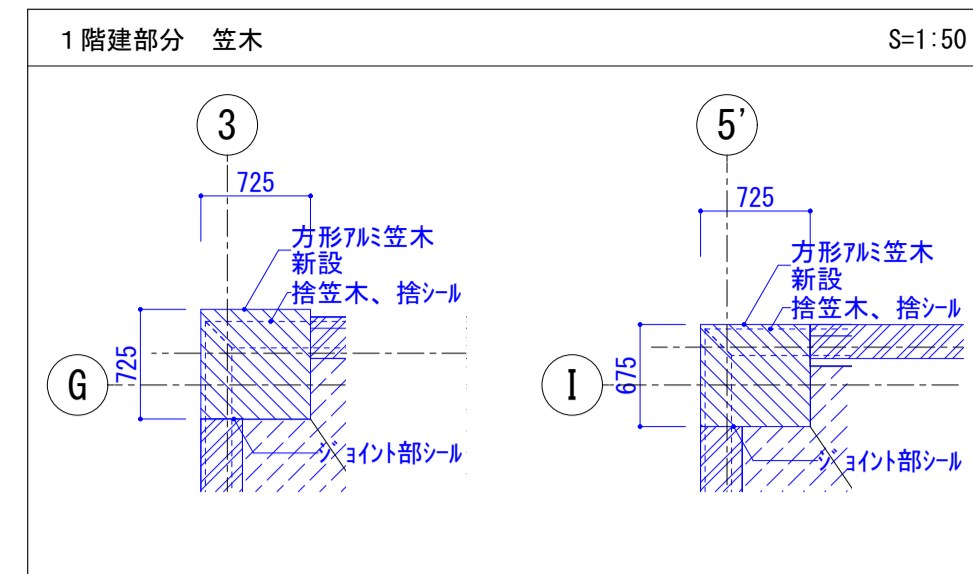


1階平面図(改修後) (1:200)

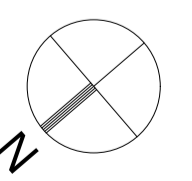


(改修後)

	鉄筋コンクリート造壁
	コンクリートブロック造壁
	軽量鉄骨下地壁
	木軸壁
	床仕上材新設範囲
	床仕上材、床下地新設範囲
	間仕切壁新設範囲
	屋上防水改修範囲
	パラペット笠木新設範囲
	VOC濃度測定箇所

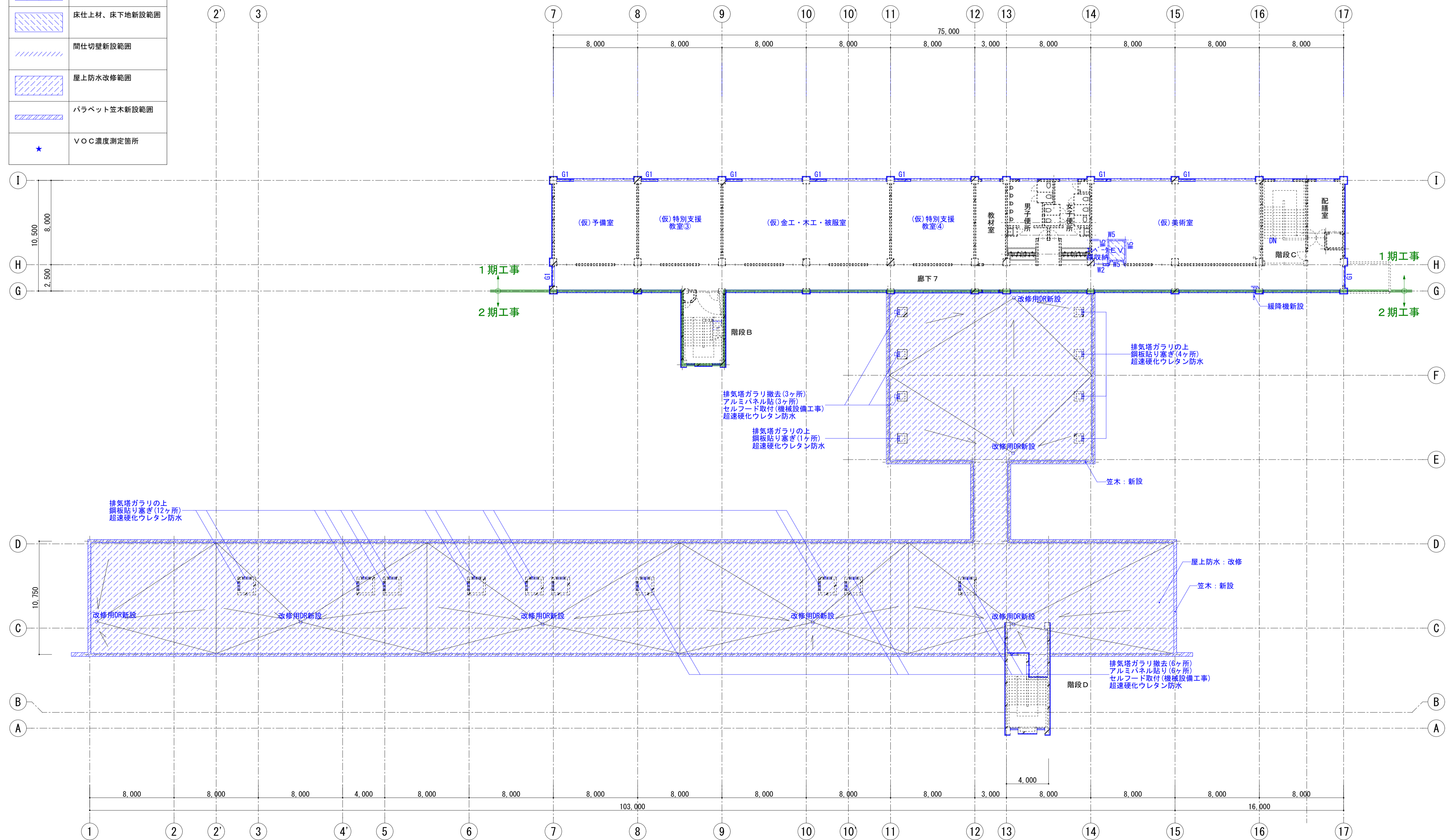


2階平面図(改修後) (1:200)



(改修後)

	鉄筋コンクリート造壁
	コンクリートブロック造壁
	軽量鉄骨下地壁
	木軸壁
	床仕上材新設範囲
	床仕上材、床下地新設範囲
	間仕切壁新設範囲
	屋上防水改修範囲
	パレット柱木新設範囲
	VOC濃度測定箇所

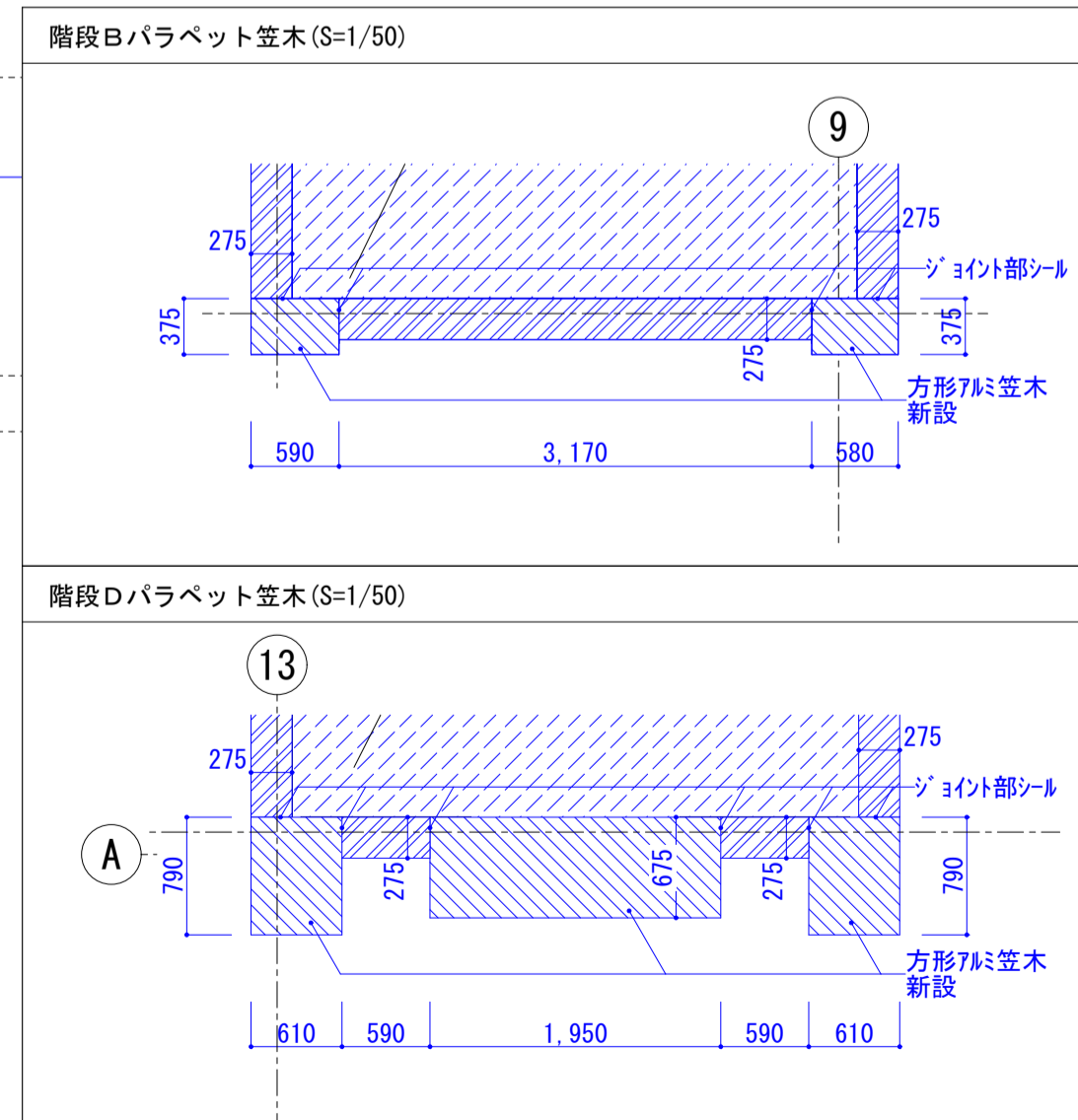
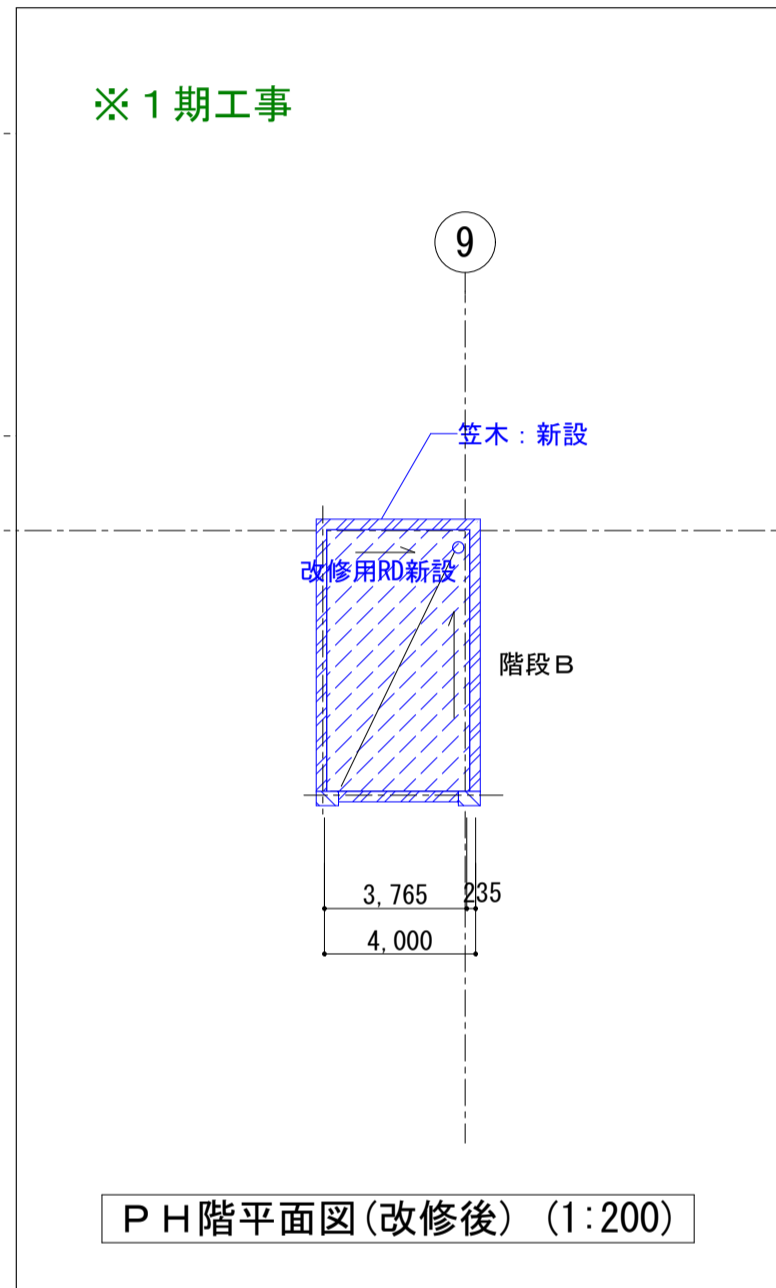
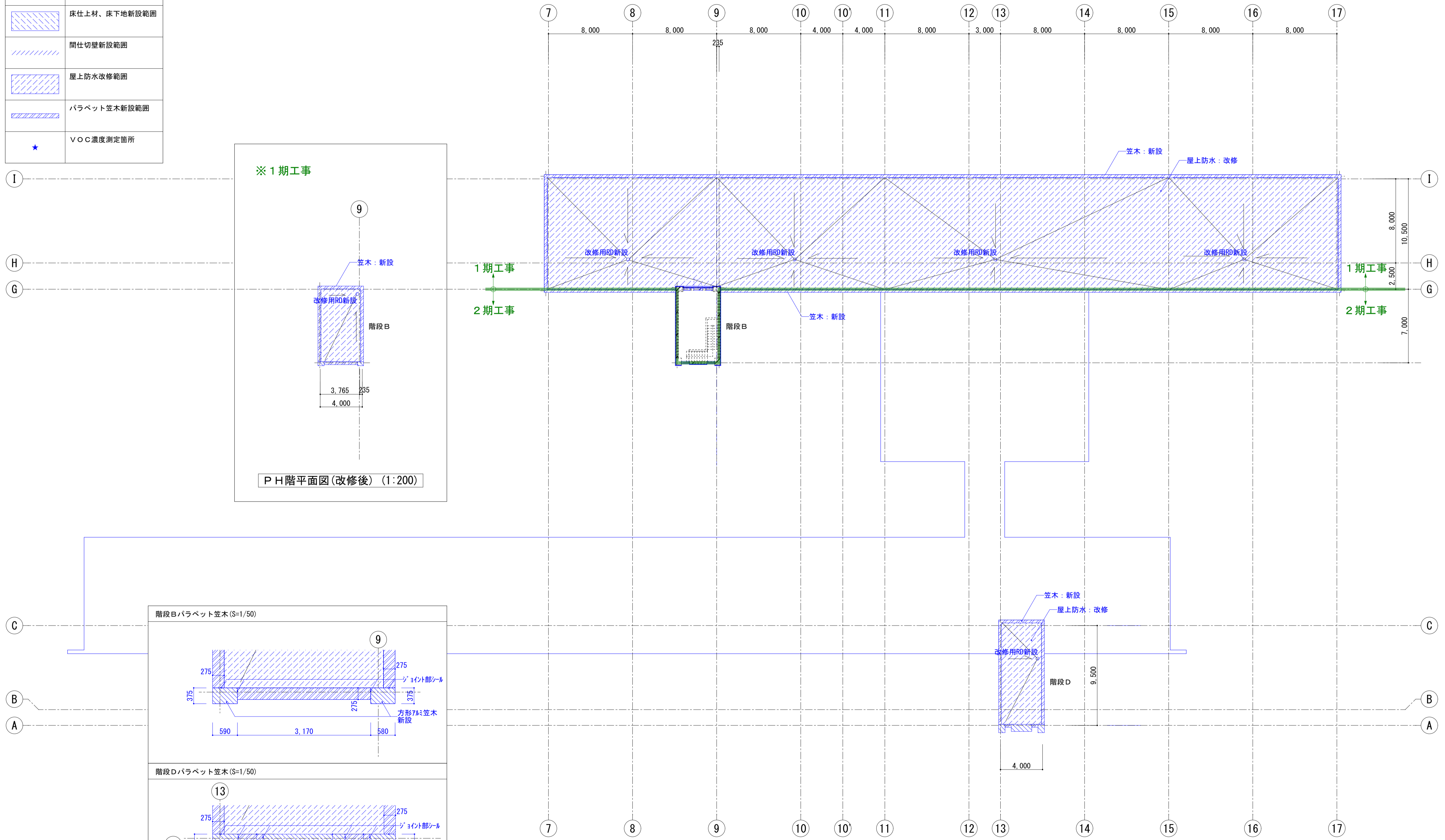


3階平面図(改修後) (1:200)

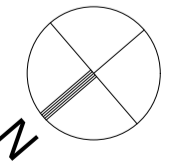


(改修後)

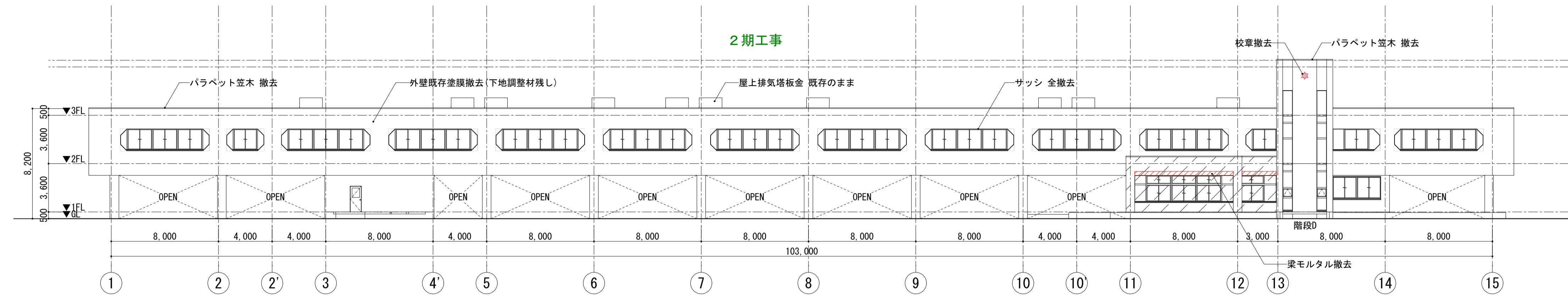
	鉄筋コンクリート造壁
	コンクリートブロック造壁
	軽量鉄骨下地壁
	木軸壁
	床仕上材新設範囲
	床仕上材、床下地新設範囲
	間仕切壁新設範囲
	屋上防水改修範囲
	パラペット笠木新設範囲
★	VOC濃度測定箇所



R階平面図(改修後) (1:200)

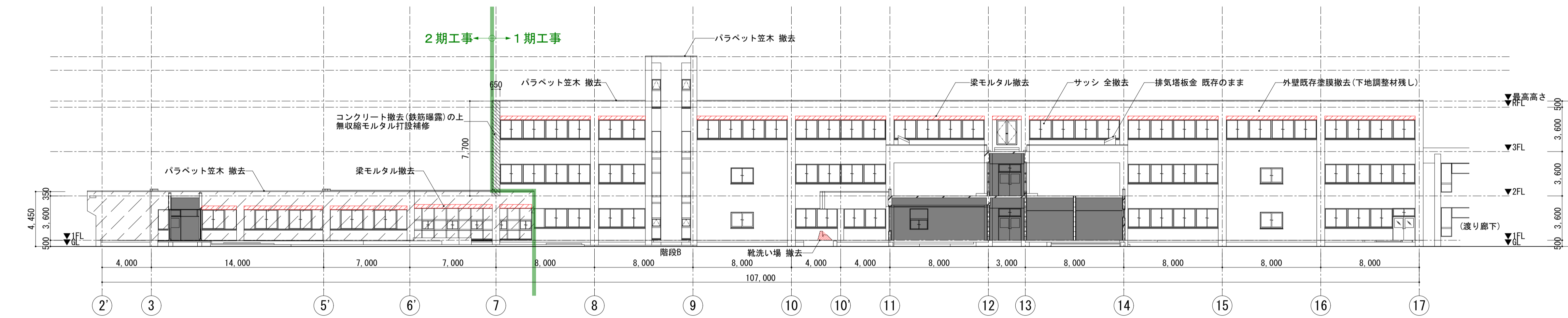
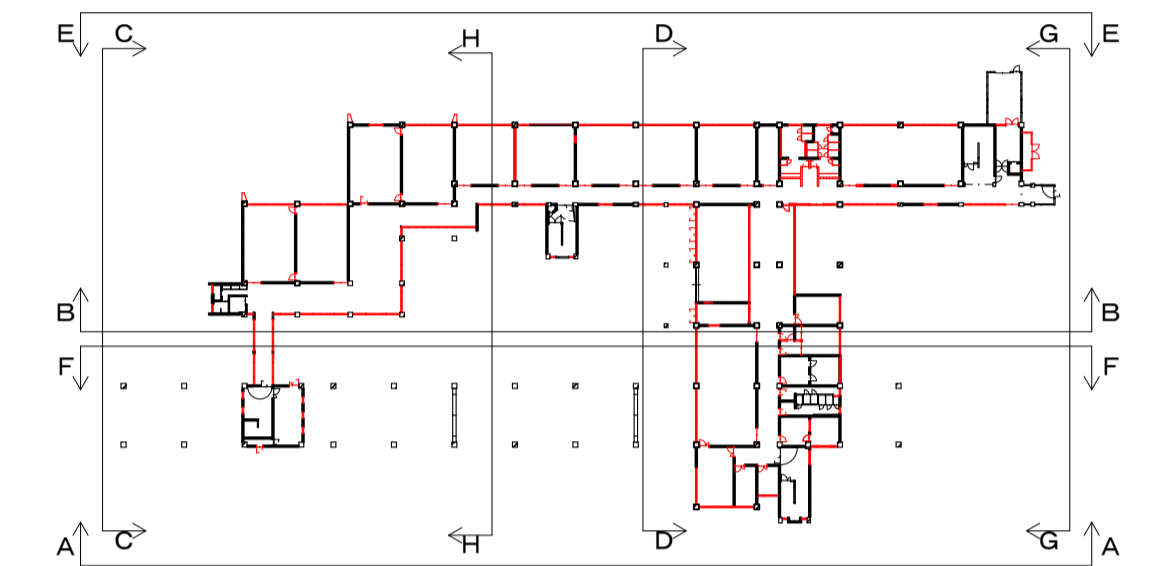


(改修前)

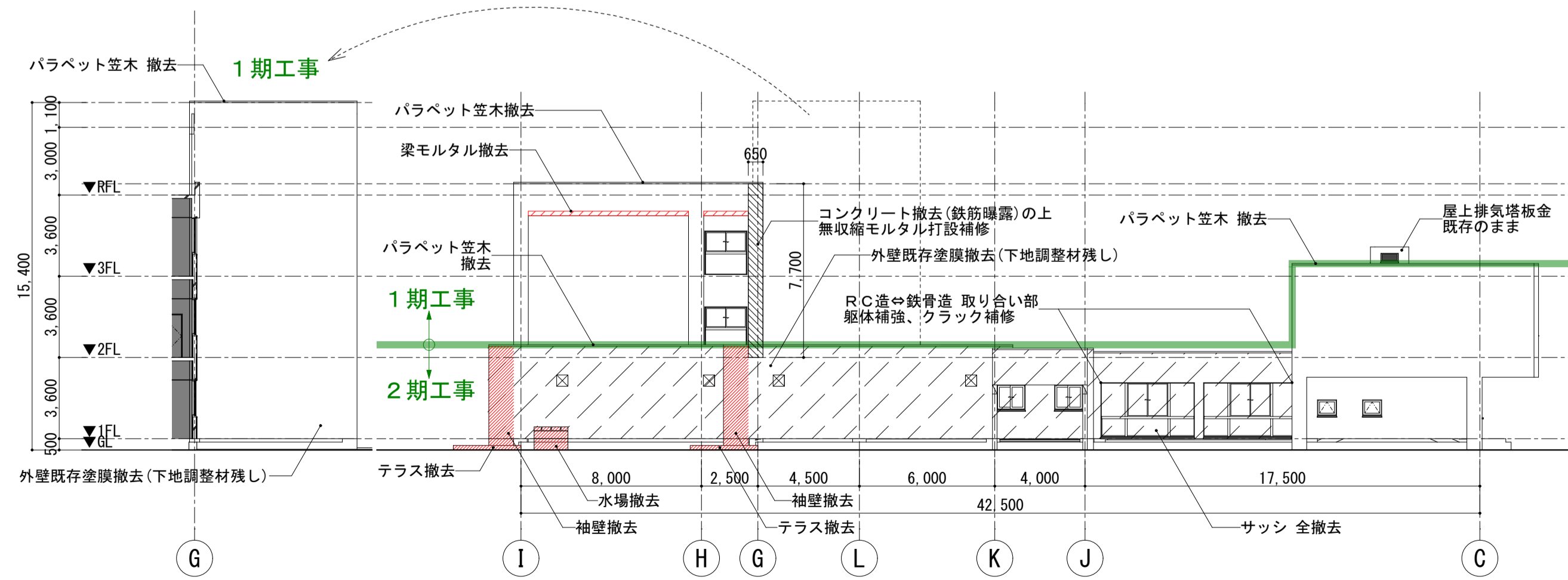


立面図A(北西面)

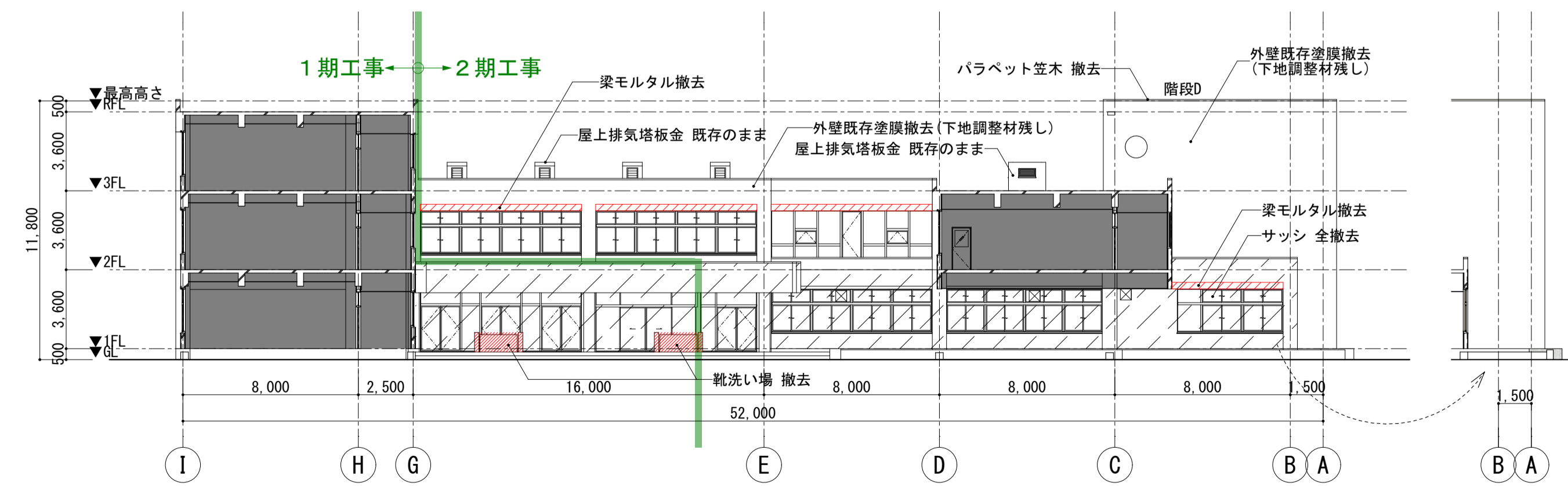
立面図(改修前)凡例	
	下地調整材にアスベスト含有あり
	梁モルタル撤去



立面図B(北西面)



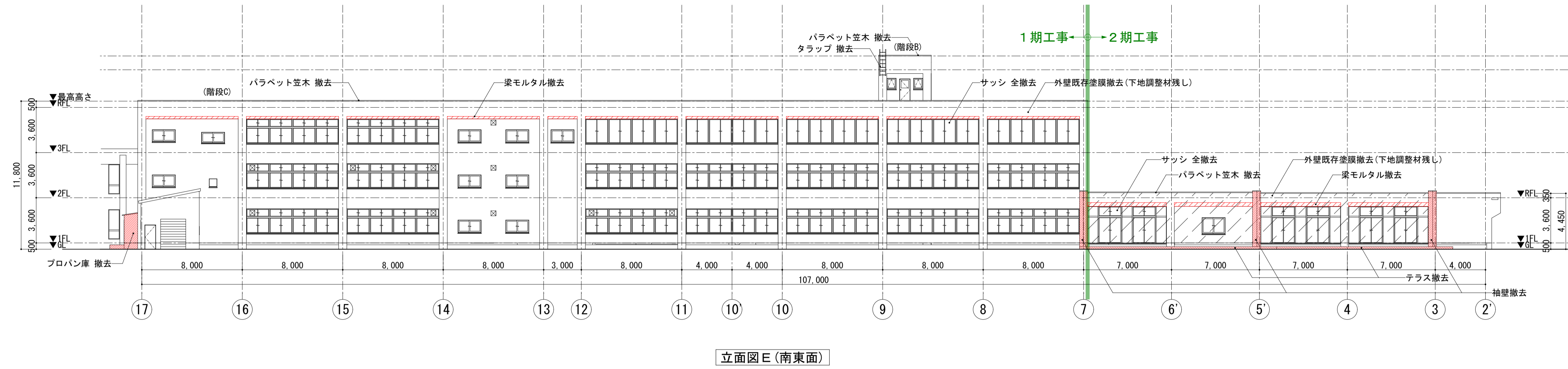
立面図C(北東面)



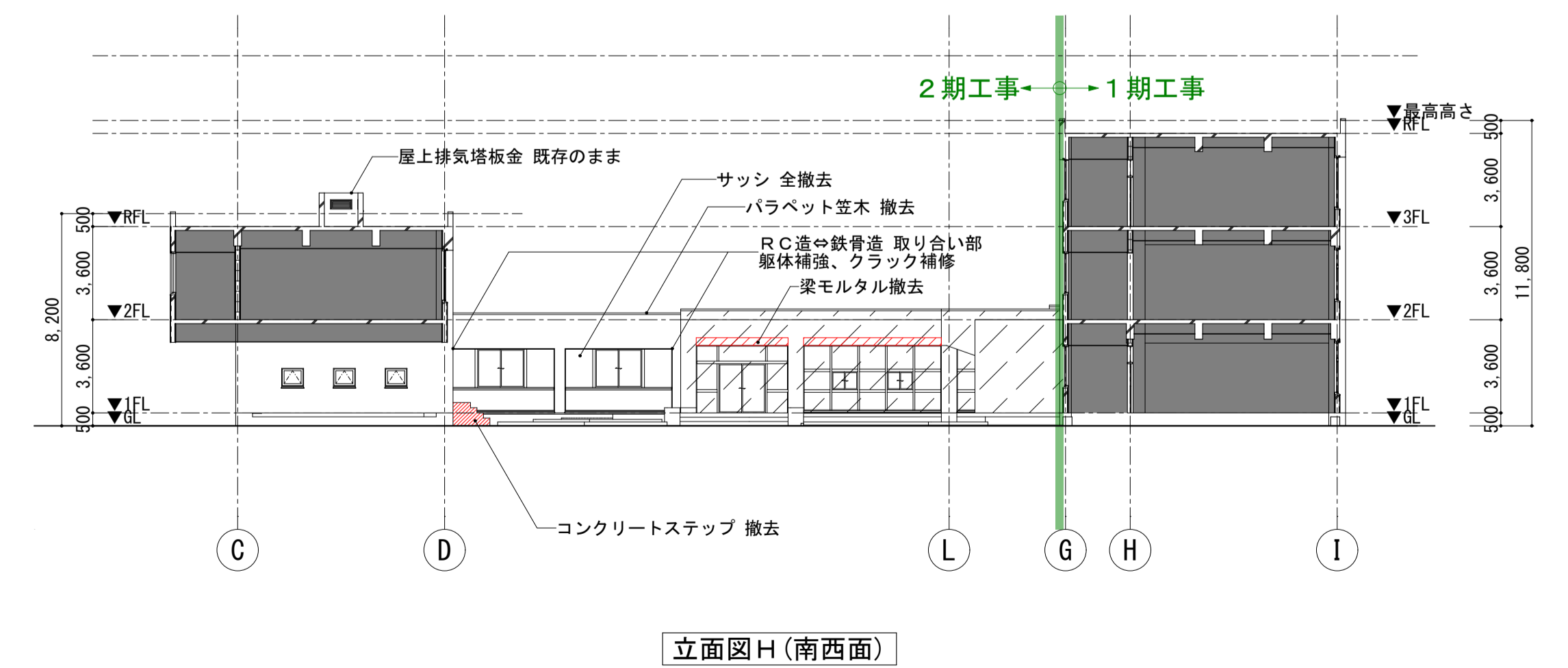
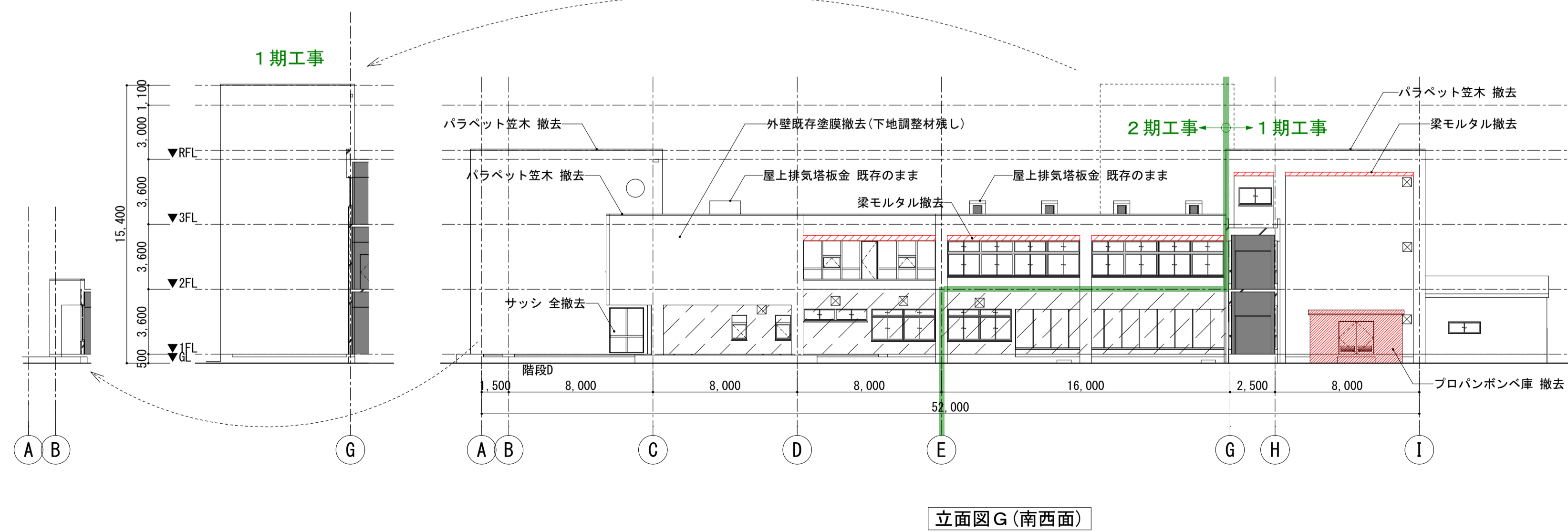
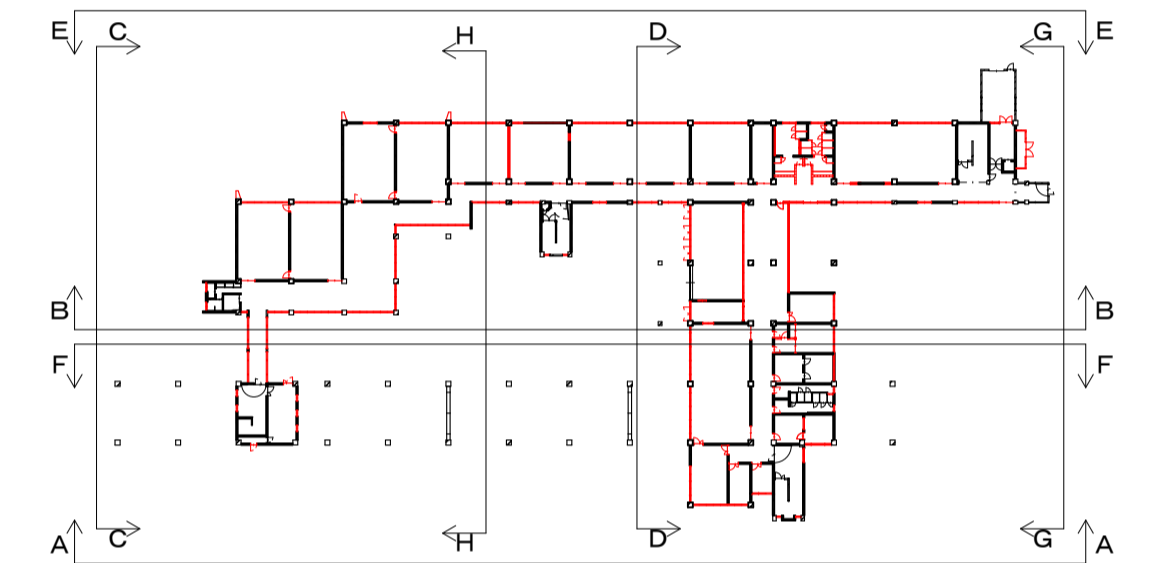
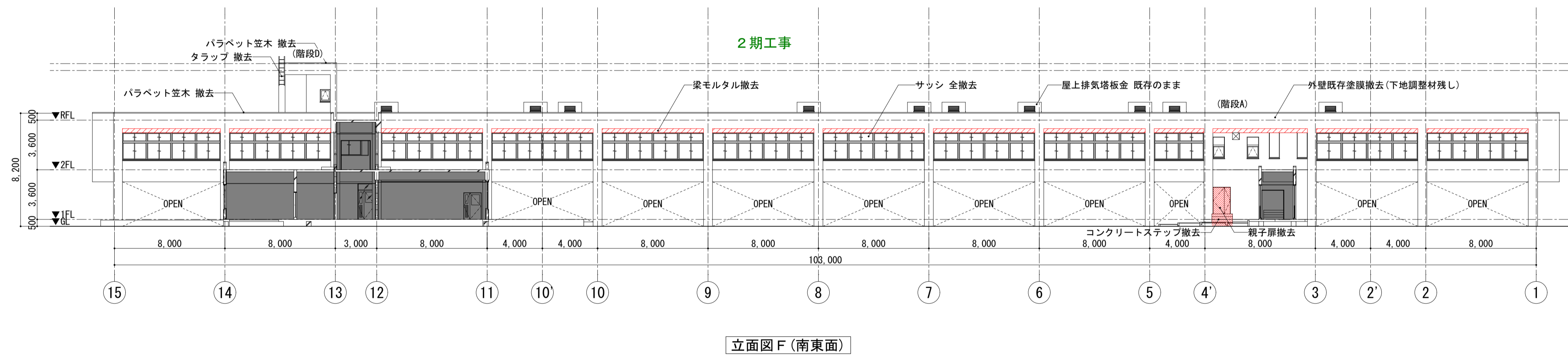
立面図D(北東面)



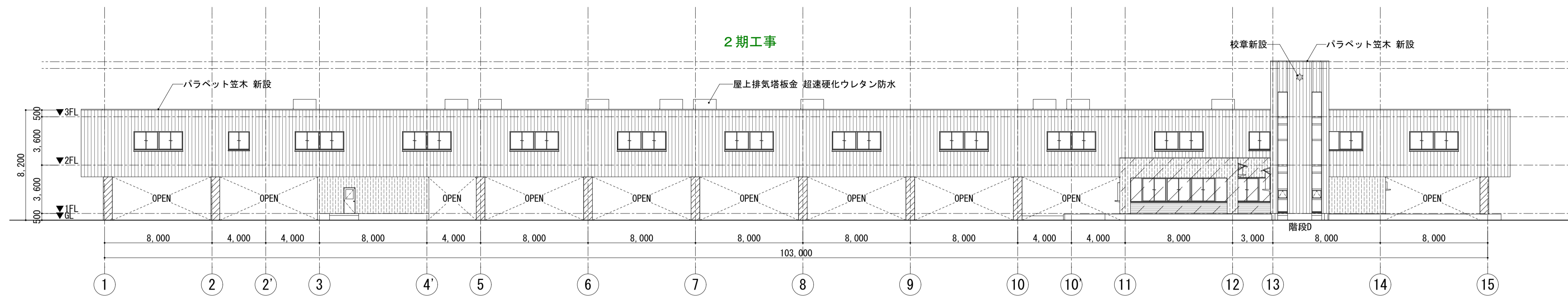
(改修前)



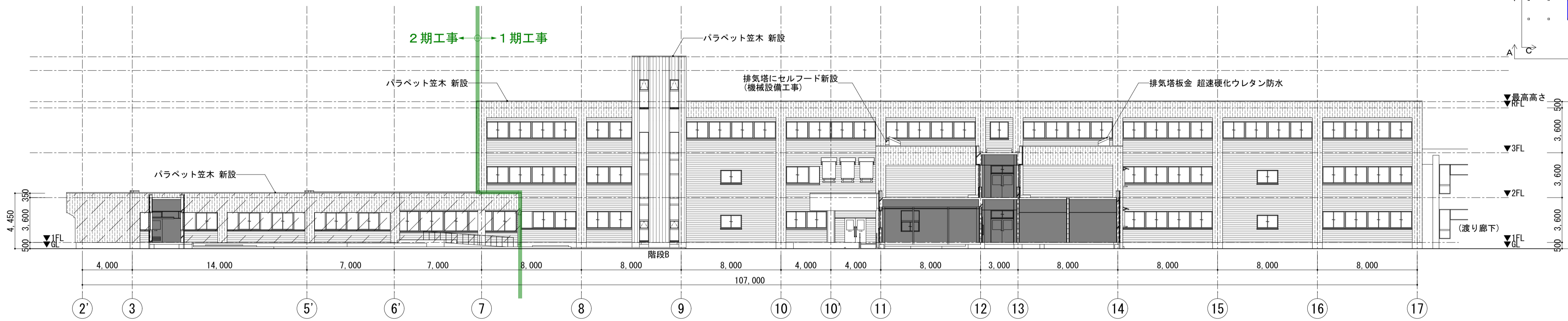
	下地調整材にアスベスト含有あり
	梁下モルタル撤去



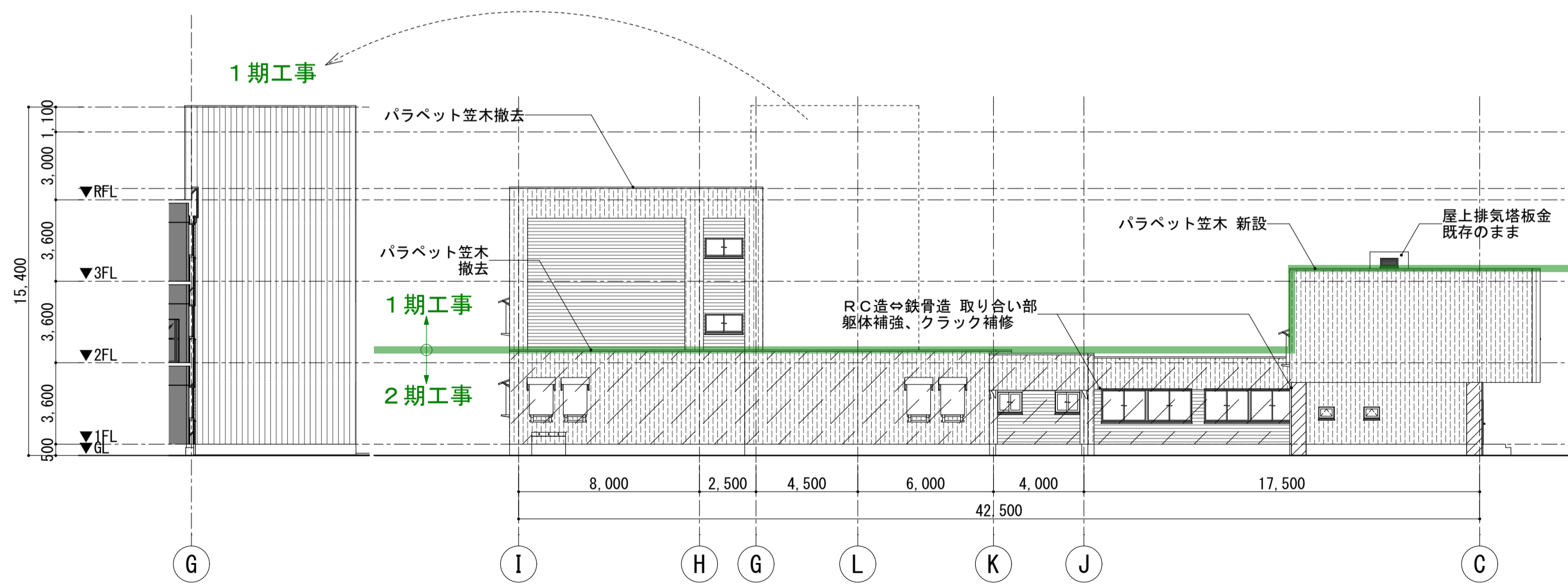
(改修後)



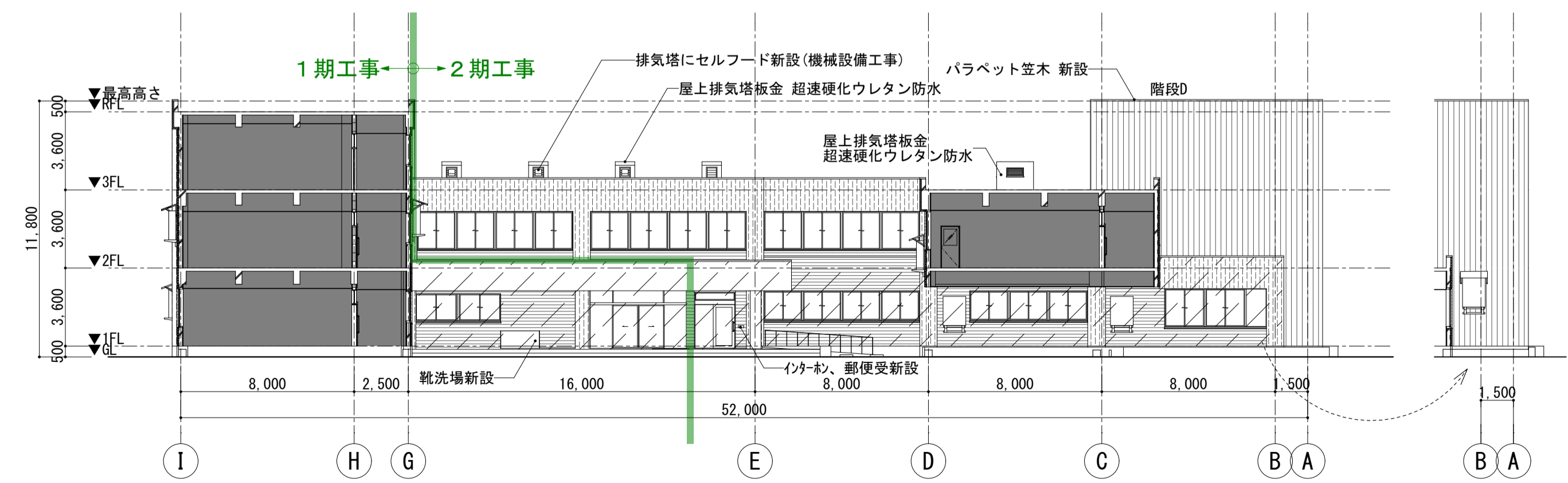
立面図A(北西面)



立面図B(北西面)

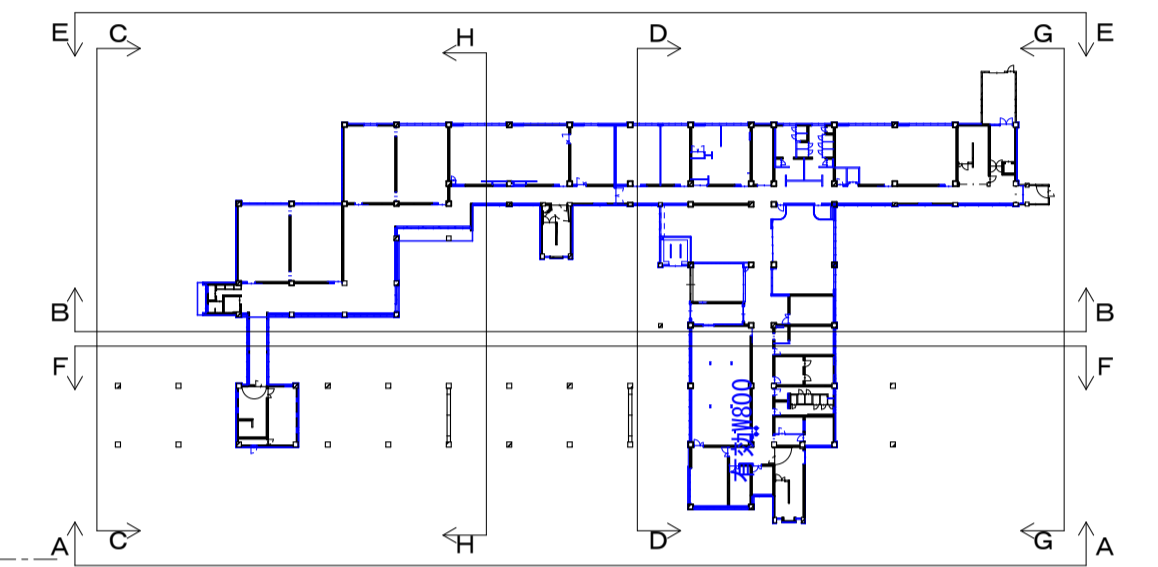


立面図C(北東面)



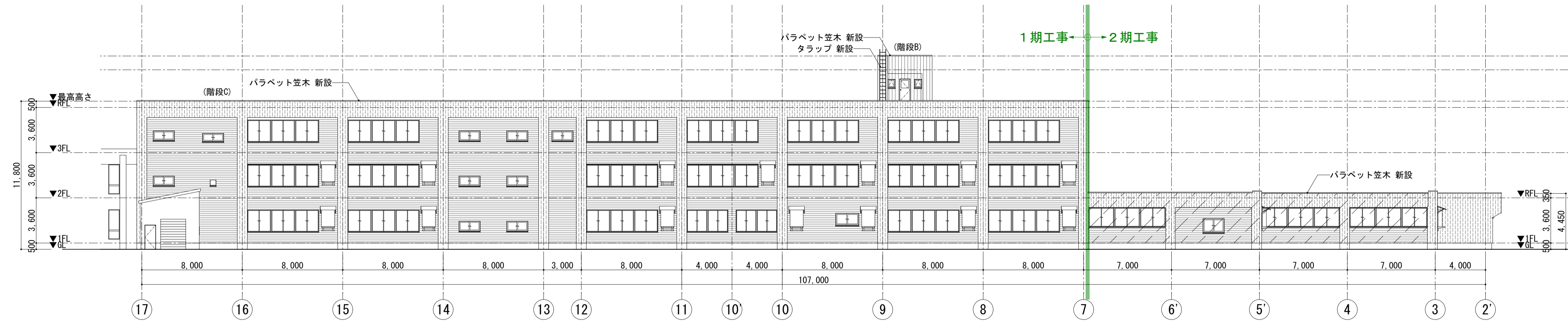
立面図D(北東面)

立面図(改修後)凡例	
	カラーガルバリウム鋼板 (ネイビー)
	カラーガルバリウム鋼板 (グレー)
	カラーガルバリウム鋼板 (シルバー)
	柱: 複層仕上塗材 R.E 塗布
	下地調整材にアスベスト 含有あり
	エアコン室外機、架台、 防雪屋根



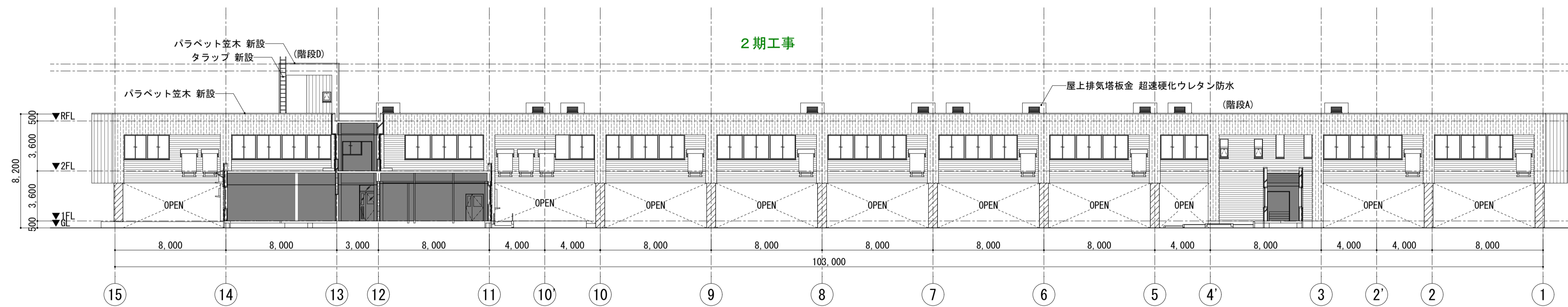
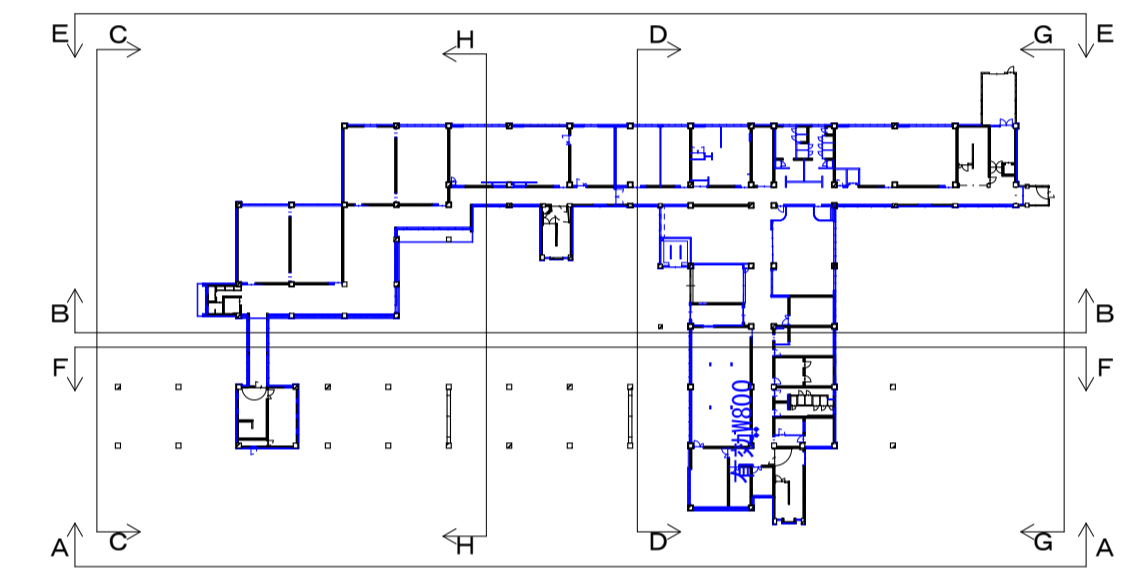


(改修後)

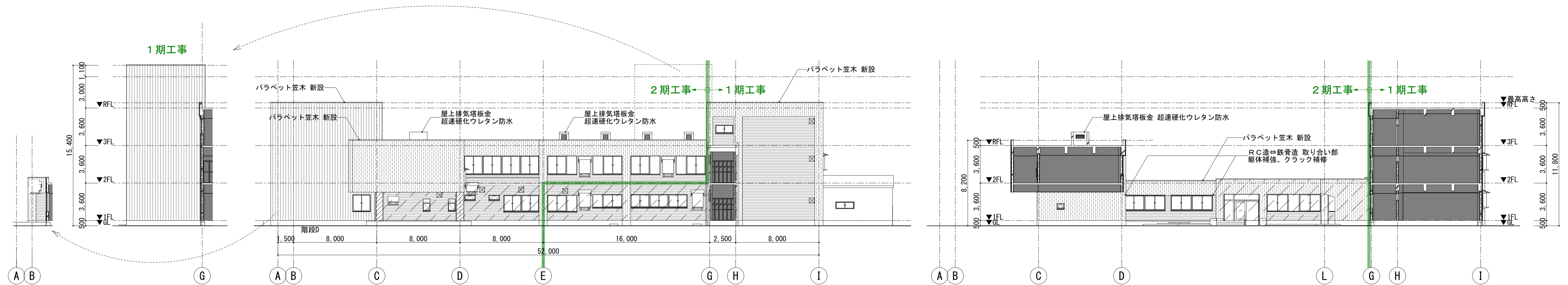


立面図E (南東面)

	カラーガルバリウム鋼板 (ネイビー)
	カラーガルバリウム鋼板 (グレー)
	カラーガルバリウム鋼板 (シルバー)
	柱: 複層仕上塗材 R/E 塗布
	下地調整材にアスベスト含有あり
	エアコン室外機、架台、防雪屋根



立面図F (南東面)



立面図G (南西面)

立面図H (南西面)

