


概 要



北緯 42度54分 東経 140度22分
42度38分 140度33分
東西 23.2km 南北 31.1km

【町名の由来】
明治32年、尻別村（旧磯谷村、現寿都町の一部）から分村して南尻別村となり、昭和29年12月1日町制施行にあたって役場所在地が蘭越にあることから町名を蘭越町と改称し現在に至っています。蘭越とは、アイヌ語で「ランコウシ」が訛ったもので、桂の木が多い所という意味です。

■位置・地勢
本町は、後志管内の南西部に位置し、周囲をニセコ連峰等の山岳に囲まれた盆地を形成しており、町の中央を道南最大の河川「尻別川」が東西約30kmにわたり貫流し、日本海に注いでいる。また、その流域に広がる平坦地は、肥沃で水田の耕作に適しており、ここで生産される「らんこし米」は、良質美味で道内外で好評を得ています。気候は比較的温暖であるが、冬は積雪が多く、特別豪雪地帯に指定されています。

■土地（令和5年1月1日現在 固定資産概要調書）
総面積 449.78km²
主な地目別面積

田	畑	宅地	鉱泉地	沼地
34.71km ²	8.03km ²	3.19km ²	0.01km ²	0.04km ²
山林	牧場	原野	雑種地	その他
187.70km ²	0.79km ²	35.11km ²	5.46km ²	174.76km ²

■気象（令和4年 札幌管区気象台）

平均気温	最高気温	最低気温
8.4℃	30.6℃	-18.3℃
降水量合計	日照時間	最深積雪
1,433.0mm	1,474.9hr	187cm

■人口 住民基本台帳人口（令和5年4月1日現在）

総人口	男	女	世帯数
4,448人	2,153人	2,295人	2,303世帯

年齢別人口

区 分	総 数	男	女
年少人口（0～14歳）	449人	229人	220人
生産年齢人口（15～64歳）	2,215人	1,149人	1,066人
老年人口（65歳以上）	1,784人	775人	1,009人
計	4,448人	2,153人	2,295人

■簡易水道（令和5年3月31日現在 建設課）

区 分	蘭越町簡易水道事業に統合（H23.6.1）			
	蘭越・目名地区	昆布地区	御成地区	三和地区
給水開始年度	S41.6・S45.11	S49.12	S53.6	S56.1
給水区域内世帯数	1,445世帯	365世帯	142世帯	201世帯
給水区域内人口	2,825人	685人	263人	409人
給水世帯数	1,417世帯	337世帯	142世帯	191世帯
給水人口	2,777人	649人	263人	397人
普及率	98.3%	94.7%	100.0%	97.1%
配水管延長	195,846m			
総給水量	232,140m ³	74,486m ³	22,315m ³	31,957m ³

■下水道（令和5年3月31日現在 建設課）

区 分	農業集落排水			浄化槽
	蘭越地区	蘭越東地区	昆布地区	
供用開始年度	H5.6	H7.10	H15.4	(区域内)
定住世帯数	412世帯	703世帯	200世帯	59世帯
定住人口	756人	1,395人	370人	154人
加入世帯数	403世帯	650世帯	155世帯	
加入人口	710人	1,280人	298人	
加入率	93.9%	91.8%	80.5%	
排水管延長	6,957m	15,353m	5,158m	
排水処理施設	1箇所	1箇所	1箇所	
ポンプ施設	3箇所	9箇所	4箇所	




福 祉

■保育所（令和5年4月1日現在 住民福祉課）

区 分	開設	定員	児童数
蘭越保育所	S34.12	90人	77人
昆布保育所	H25. 4	35人	31人

■家庭的保育所（令和5年4月1日現在）

区 分	開設	定員	児童数
Bearsこども園	H29. 5	10人	7人



■老人福祉施設

区 分	開設	備 考
一灯園（特別養護老人ホーム）	S56.4	定員80人
高齢者生活福祉センターめな	H 4.7	夫婦用2室、単身用7室、身障用1室
高齢者生活福祉センターこんぶ	H13.5	夫婦用2室、単身用5室、身障用1室
高齢者グループホームらんこし	H25.2	定員18人
デイサービスセンター		

■児童福祉施設（令和4年4月1日現在 住民福祉課）

区 分	開設	定員
北海愛星学園	S24.6	65人

■その他施設

区 分	開設	備 考
保健福祉センター	H12.7	在宅介護支援センター、福祉の家
介護予防拠点センターみなと	H16.4	介護予防センター

健 康

■医療機関（令和5年4月1日現在 健康推進課・住民福祉課）

区 分	医師数	病床数
蘭越診療所	3人	0床
昆布温泉病院（医療法人社団静和会）	2人	120床
蘭越歯科診療所	1人	—
やまだ歯科医院	1人	—

■主要死因別死亡数（平成27年度 しりべしの保健）

区 分	死亡者数	構成比（全体死亡者数81人）
1位 悪性新	20人	24.7%
2位 脳血管疾患	14人	17.3%
3位 心疾患	9人	11.1%

■保険関係（令和2年度末 住民福祉課）

国民健康保険被保険者数	1,384人
国民健康保険給付費	422百万円
後期高齢者被保険者数	970人
後期高齢者医療給付費	835百万円

（令和4年度末 健康推進課）

介護保険被保険者数	1,783人
介護給付費	516百万円

産業別就業人口（令和2年 国勢調査）

区 分	総数			構成比
	総数	男	女	
第1次産業	634人	361人	273人	25.4%
第2次産業	383人	312人	71人	15.3%
第3次産業	1,481人	740人	741人	59.3%
計	2,498人	1,413人	1,085人	100.0%

産 業

■農 業（2020年 農林業センサス）

農 家 総 数	農 家			総人口	男	女
	主 業	準 主 業	副 業 的			
245戸	154戸	15戸	76戸	735人	384人	351人

経営耕地面積（令和4年 作物統計調査）

総面積	田	畑
	3,970ha	1,040ha

主要農作物作付面積・収穫量（令和5年 作物統計調査）

区 分	米	大豆	麦類	そば
面積 (ha)	1,540	188	111	204
収穫量 (t)	8,370	335	329	253

家畜飼養農家戸数・頭数（令和5年2月1日現在 家畜飼養状況調査）

乳用牛		肉用牛		馬		鶏	
戸数	頭数	戸数	頭数	戸数	頭数	戸数	羽数
1戸	71頭	0戸	0頭	2戸	3頭	3戸	91羽

■林 業（令和4年4月1日現在 北海道林業統計）

区 分	面 積 (ha)				蓄 積 (千m ³)		
	計	天然林	人工林	無立木地	計	針葉樹	広葉樹
国有林	25	25	—	—	3	—	3
道有林	14,650	12,831	1,599	220	1,396	264	1,132
町有林	1,761	1,050	702	9	226	100	126
私有林	18,609	11,577	6,960	72	2,244	1,116	1,128
計	35,045	25,483	9,261	301	3,869	1,480	2,389

■工 業（令和2年 工業統計表）

区 分	総計	卸売業	小売業
商店数(店)	52	7	45
従業者数(人)	215	33	182
年間販売額(百万円)	6,387	1,192	5,195

■商 業（令和3年 経済センサス）

区 分	総計	卸売業	小売業
事業所数(所)	3		
従業者数(人)	16		
製造品出荷額(万円)	4,508		

■住宅（令和5年4月現在 建設課・固定資産係）

公営住宅等戸数	371戸
新築住宅戸数	9戸


観 光

■観光施設

蘭越町貝の館（約1,500種、5,000点の貝と貝化石の標本と生態を展示）
湯本温泉野営場（炊事場、トイレ）
ふるさとのお丘キャンプ場（炊事場、トイレ、テント床、バンガロー、オートサイト）

■景観地

コックリ湖（湖岸340m、ハイキングコース）
紅葉の滝（落差30m）
大湯沼（縦50m、横90m、周囲220m、散策路）



財 政

■一般会計（令和3年度決算 単位：千円）

歳入総額	7,390,591	割合	6.5%	歳出総額	7,026,472	割合	9.0%
町 税	480,176	6.5%	議 会 費	61,295	0.9%		
地方譲与税	159,178	2.2%	総 務 費	1,772,896	25.2%		
地方交付税	3,358,041	45.4%	民 生 費	943,770	13.4%		
使用料・手数料	336,846	4.6%	衛 生 費	634,877	9.0%		
国庫支出金	858,748	11.6%	農 林 水 産 業 費	912,869	13.0%		
道 支 出 金	409,745	5.5%	商 工 費	239,874	3.4%		
繰 入 金	215,813	2.9%	土 木 費	932,052	13.3%		
繰 越 金	359,068	4.9%	消 防 費	188,169	2.7%		
諸 収 入	208,039	2.8%	教 育 費	439,991	6.3%		
地 方 債	648,731	8.8%	公 債 費	862,741	12.3%		
そ の 他	356,206	4.8%	そ の 他	37,938	0.5%		

■特別会計（令和3年度決算 単位：千円）

区 分	歳入	歳出
奨 学 資 金	5,158	4,720
後 志 公 平 委 員 会	1,820	826
地 域 振 興 事 業	73,475	72,607
国 民 健 康 保 険	245,996	238,203
後 期 高 齢 者 医 療	85,473	85,238
介 護 保 険 サ ー ビ ス 事 業	63,324	58,360
簡 易 水 道 事 業	172,949	165,416
農 業 集 落 排 水 事 業	221,650	216,197
温 泉 旅 館 幽 泉 閣 事 業	513,908	510,635
特 産 品 開 発 事 業	13,073	12,770

■観光客入込数（令和4年度 商工労働観光課）

区 分	施設件数	宿泊定員	区 分	施設件数	宿泊定員
昆布川温泉	1軒	79人	五色温泉	1軒	35人
湯本温泉	2軒	72人	湯の里温泉	2軒	48人

■公共宿泊施設

交流促進センター幽泉閣（昆布川温泉）	宿泊定員 79人
ふれあいの郷ひので（貸別荘3棟）	宿泊定員 24人
ふれあいの郷とみおか（貸別荘5棟）	宿泊定員 51人

■財政指致

財政力指数（R元～R3平均）	0.186
経 常 収 支 比 率	82.0%
公 債 費 比 率	7.1%
起 債 制 限 比 率	10.7%

【健全化判断比率】

実質赤字比率	—	簡易水道事業特別会計	—
連結実質赤字比率	—	農業集落排水事業特別会計	—
実質公債費比率	11.4%	幽泉閣事業特別会計	—
将来負担比率	—		

【資金不足比率】

実質赤字比率	—	簡易水道事業特別会計	—
連結実質赤字比率	—	農業集落排水事業特別会計	—
実質公債費比率	11.4%	幽泉閣事業特別会計	—
将来負担比率	—		



■漁 業 漁家数等（令和5年 農林水産課）

漁家戸数	3戸	漁業従事者	3人	登録漁船数	2隻	登録漁船総トン数	5.11 t
------	----	-------	----	-------	----	----------	--------

漁種別生産高（令和4年 農林水産課）

区 分	総 計	水産動物	貝 類
生産額	39,521千円	39,434千円	87千円

■商 業（令和3年 経済センサス）

区 分	総計	卸売業	小売業
商店数(店)	52	7	45
従業者数(人)	215	33	182
年間販売額(百万円)	6,387	1,192	5,195

■工 業（令和2年 工業統計表）

区 分	総計	卸売業	小売業
事業所数(所)	3		
従業者数(人)	16		
製造品出荷額(万円)	4,508		

■林 業（令和4年4月1日現在 北海道林業統計）

区 分	面 積 (ha)				蓄 積 (千m ³)		
	計	天然林	人工林	無立木地	計	針葉樹	広葉樹
国有林	25	25	—	—	3	—	3
道有林	14,650	12,831	1,599	220	1,396	264	1,132
町有林	1,761	1,050	702	9	226	100	126
私有林	18,609	11,577	6,960	72	2,244	1,116	1,128
計	35,045	25,483	9,261	301	3,869	1,480	2,389

生 活

■自動車 保有自動車総数（令和4年3月31日現在 運輸局市町村別保有車両数）

総 数	貨物車	乗合車	乗用車	特殊用途	小型二輪	軽自動車
4,532台	617台	21台	1,965台	307台	41台	1,581台

■一般会計（令和3年度決算 単位：千円）

歳入総額	7,390,591	割合	6.5%	歳出総額	7,026,472	割合	9.0%
町 税	480,176	6.5%	議 会 費	61,295	0.9%		
地方譲与税	159,178	2.2%	総 務 費	1,772,896	25.2%		
地方交付税	3,358,041	45.4%	民 生 費	943,770	13.4%		
使用料・手数料	336,846	4.6%	衛 生 費	634,877	9.0%		
国庫支出金	858,748	11.6%	農 林 水 産 業 費	912,869	13.0%		
道 支 出 金	409,745	5.5%	商 工 費	239,874	3.4%		
繰 入 金	215,813	2.9%	土 木 費	932,052	13.3%		
繰 越 金	359,068	4.9%	消 防 費	188,169	2.7%		
諸 収 入	208,039	2.8%	教 育 費	439,991	6.3%		
地 方 債	648,731	8.8%	公 債 費	862,741	12.3%		
そ の 他	356,206	4.8%	そ の 他	37,938	0.5%		

■特別会計（令和3年度決算 単位：千円）

区 分	歳入	歳出
奨 学 資 金	5,158	4,720
後 志 公 平 委 員 会	1,820	826
地 域 振 興 事 業	73,475	72,607
国 民 健 康 保 険	245,996	238,203
後 期 高 齢 者 医 療	85,473	85,238
介 護 保 険 サ ー ビ ス 事 業	63,324	58,360
簡 易 水 道 事 業	172,949	165,416
農 業 集 落 排 水 事 業	221,650	216,197
温 泉 旅 館 幽 泉 閣 事 業	513,908	510,635
特 産 品 開 発 事 業	13,073	12,770

■学校教育（令和5年5月1日現在 学校基本調査）

区 分	学校数	学級数	教員数	児童・生徒数
幼 稚 園	1校	3	7人	24人
小 学 校	2校	16	28人	189人
中 学 校	1校	6	16人	98人
高 等 学 校	1校	3	13人	50人

■社会教育施設

市民センターらぶちゃんホール	総合体育館
花一会図書館（公立図書館）	市民プール
蘭越ふるさと学習館（郷土資料）	目名サッカー場

■社会教育施設

市民センターらぶちゃんホール	総合体育館
花一会図書館（公立図書館）	市民プール
蘭越ふるさと学習館（郷土資料）	目名サッカー場

■学校教育（令和5年5月1日現在 学校基本調査）

区 分	学校数	学級数	教員数	児童・生徒数
幼 稚 園	1校	3	7人	24人